

社会貢献活動 全国データ編

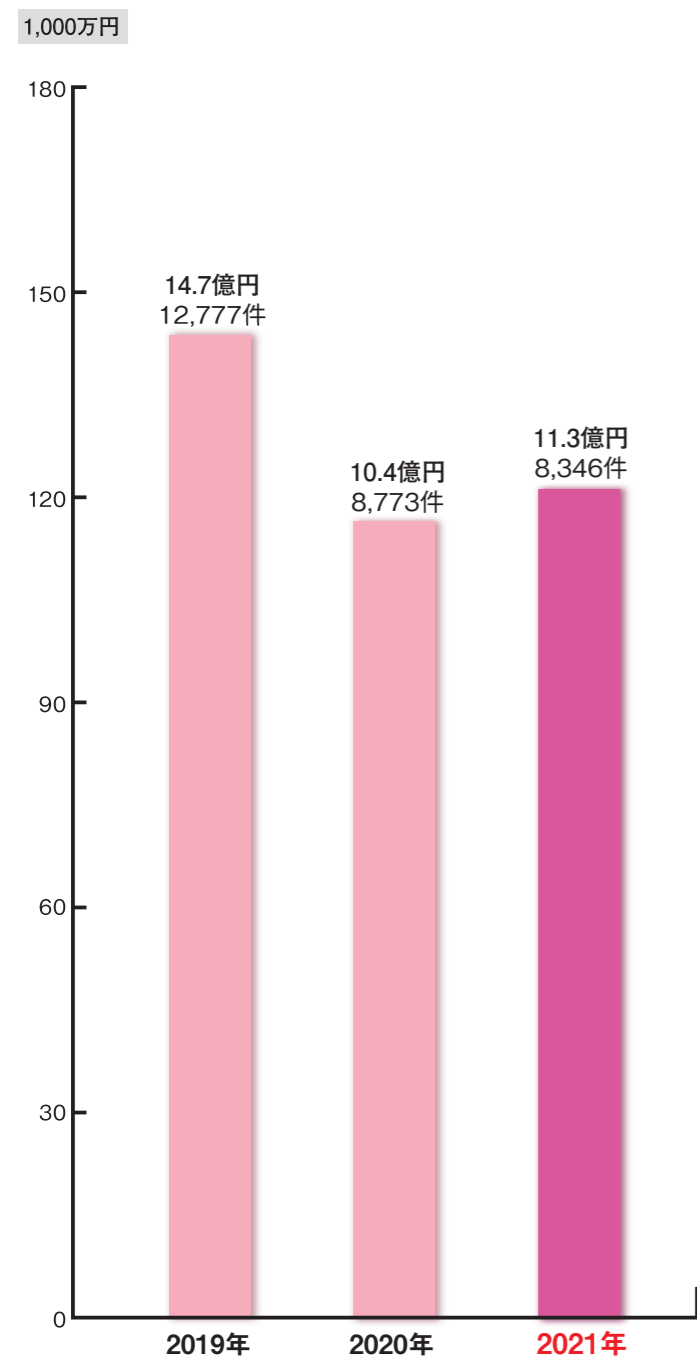
- 92 社会貢献・社会還元の実施状況調査結果
 - 年別 拠出額と拠出件数
 - 年別 現金・物品の割合
- 93 2021年拠出元別 拠出額と割合
 - 2021年拠出元別 現金・物品の割合
- 94 社会貢献・社会還元の実施状況調査結果
 - 2021年分野別 拠出額と割合
- 95 2021年分野別 現金・物品の割合
- 96 都府県方面別 社会貢献・社会還元金集計表(総金額)
- 97 都府県方面別 社会貢献・社会還元件数集計表(総件数)
- 98 都府県方面別 社会貢献・社会還元金集計表(現金明細)
- 99 都府県方面別 社会貢献・社会還元件数集計表(物品明細)
- 100 都府県方面別 社会貢献・社会還元金集計表(現金件数)
- 101 都府県方面別 社会貢献・社会還元件数集計表(物品件数)
- 102 2021年 社会貢献・社会還元の実施状況調査結果総評



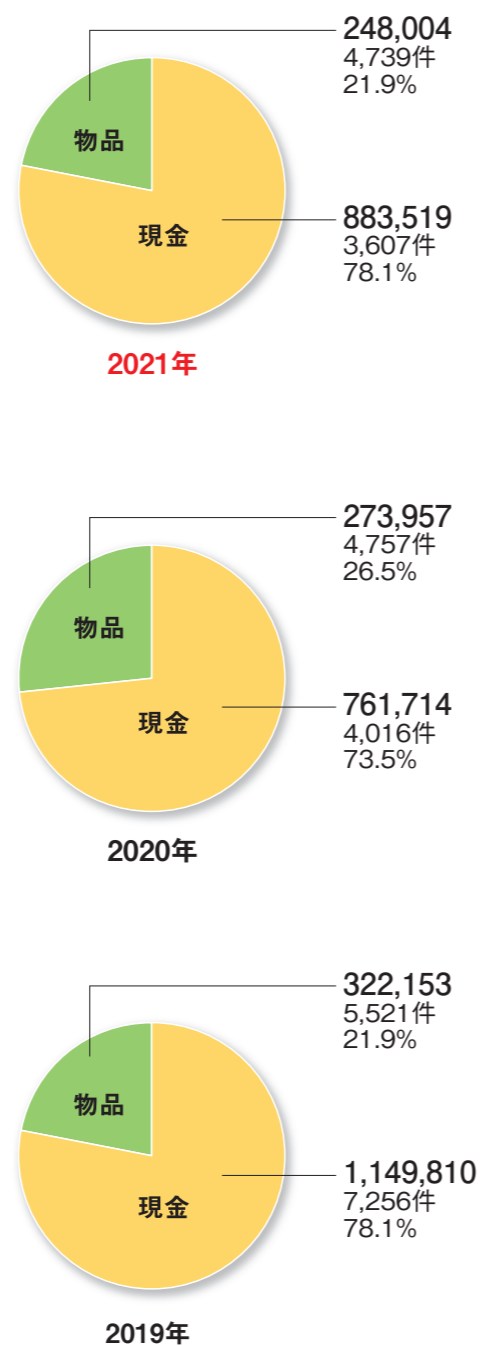
資料提供 全日本遊技事業協同組合連合会(2021年全日遊連および各都府県方面組合のデータ)

2021年 社会貢献・社会還元の実施状況調査結果

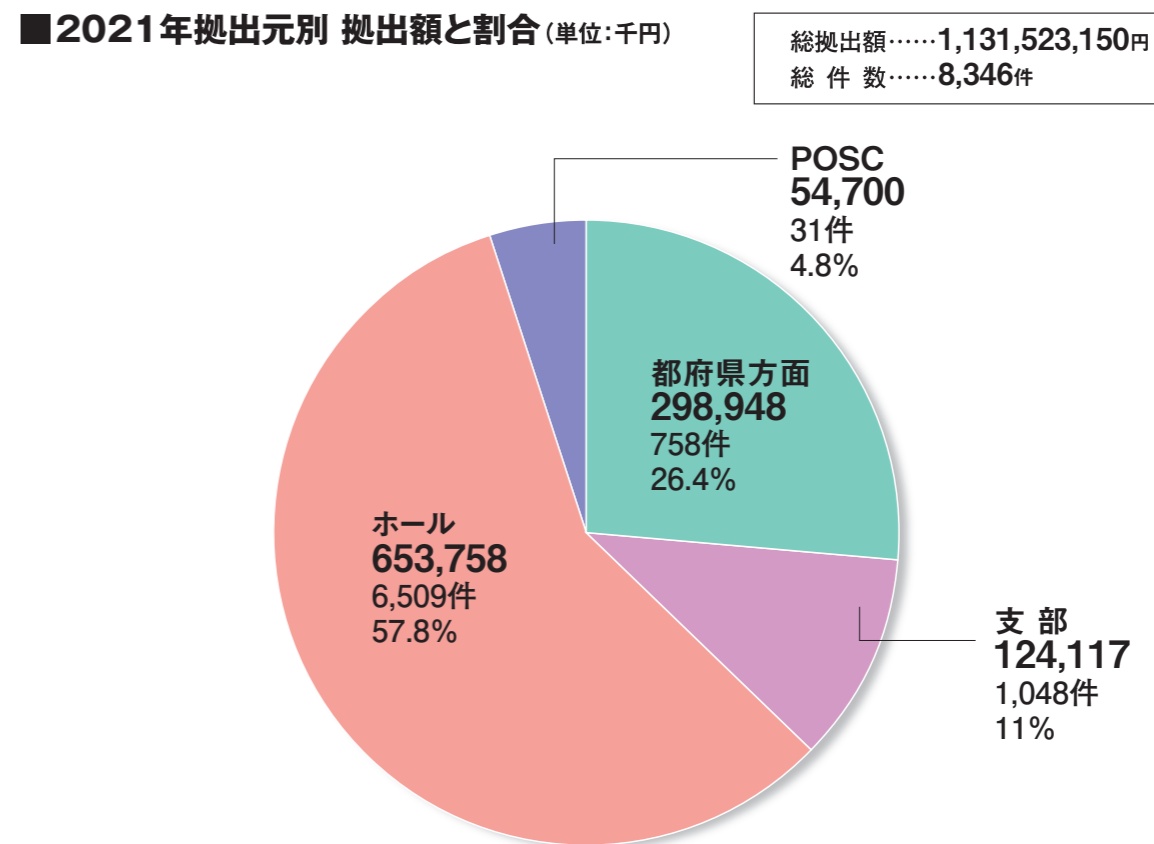
■年別 抛出現額と抛出席数



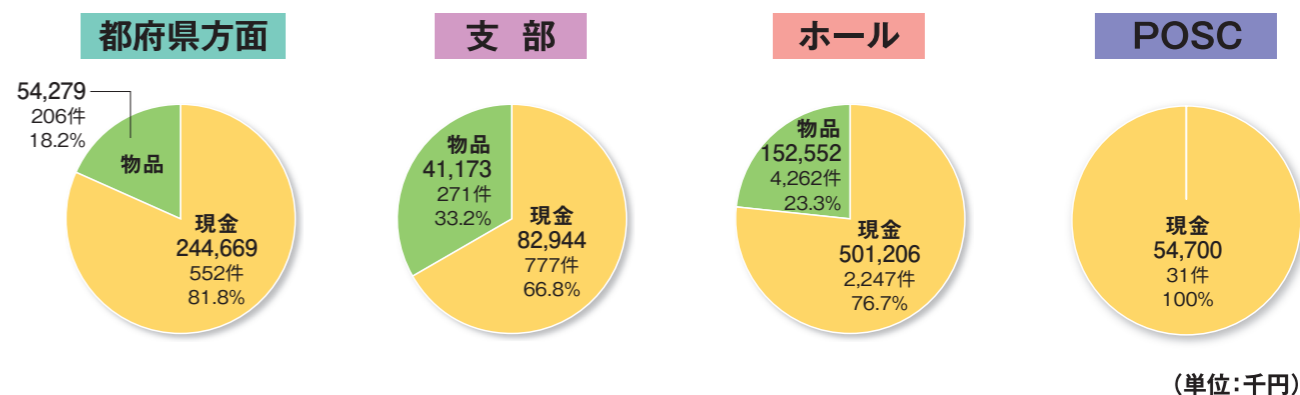
■年別 現金・物品の割合 (単位:千円)



■2021年 抛出現元別 抛出現額と割合 (単位:千円)



■2021年 抛出現元別 現金・物品の割合



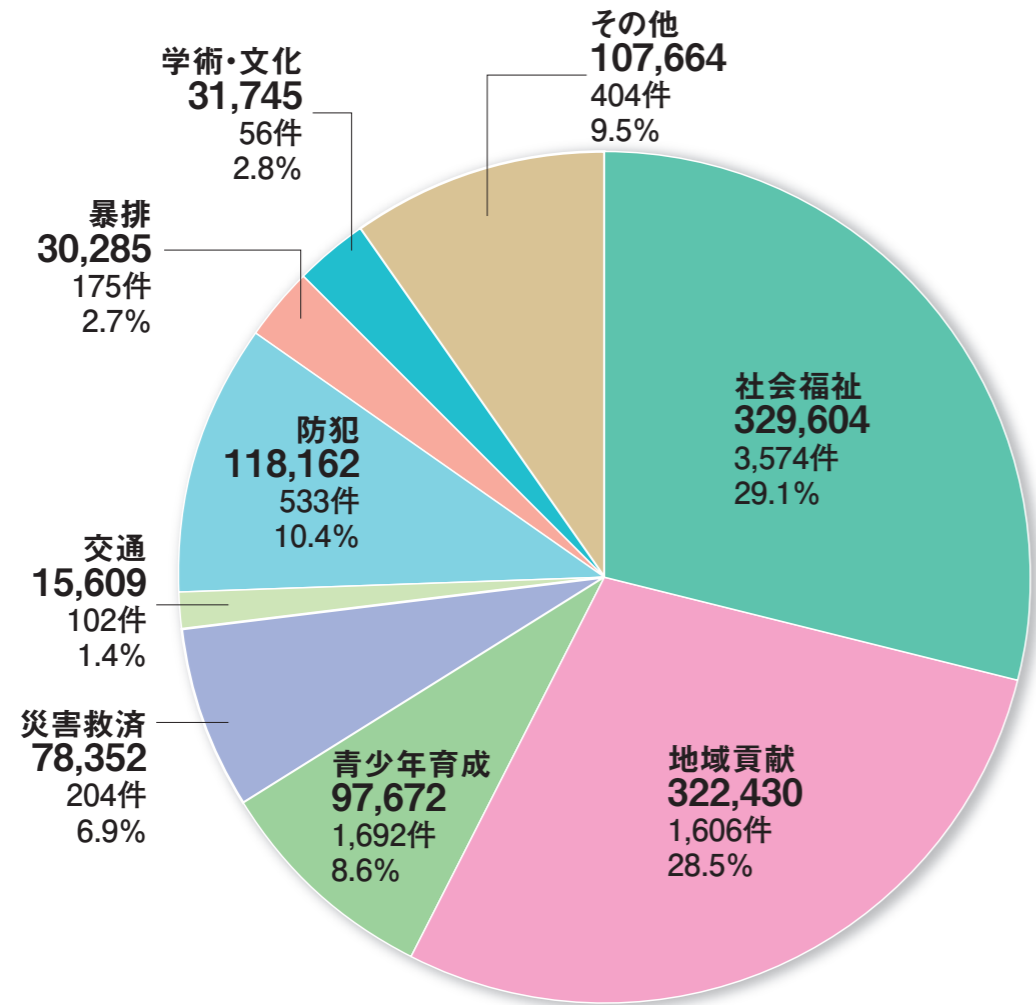
対象期間	2019年	2020年	2021年	
抛出現額 (千円)	1,471,965,083	1,035,670,984	1,131,523,150	
抛出席数 (件)	12,777	8,773	8,346	
内訳	現金 (千円)	1,149,810,000	761,714,040	883,519,019
	現金 (件)	7,256	4,016	3,607
内訳	物品 (千円)	322,153,000	273,956,944	248,004,131
	物品 (件)	5,521	4,757	4,739

抛出現元	都府県方面	支部	ホール	POSC	
抛出現額 (千円)	298,947,720	124,117,143	653,758,287	54,700,000	
抛出席数 (件)	758	1,048	6,509	31	
内訳	現金 (千円)	244,669,174	82,943,657	501,206,188	54,700,000
	現金 (件)	552	777	2,247	31
内訳	物品 (千円)	54,278,546	41,173,486	152,552,099	—
	物品 (件)	206	271	4,262	—

2021年 社会貢献・社会還元の実施状況調査結果

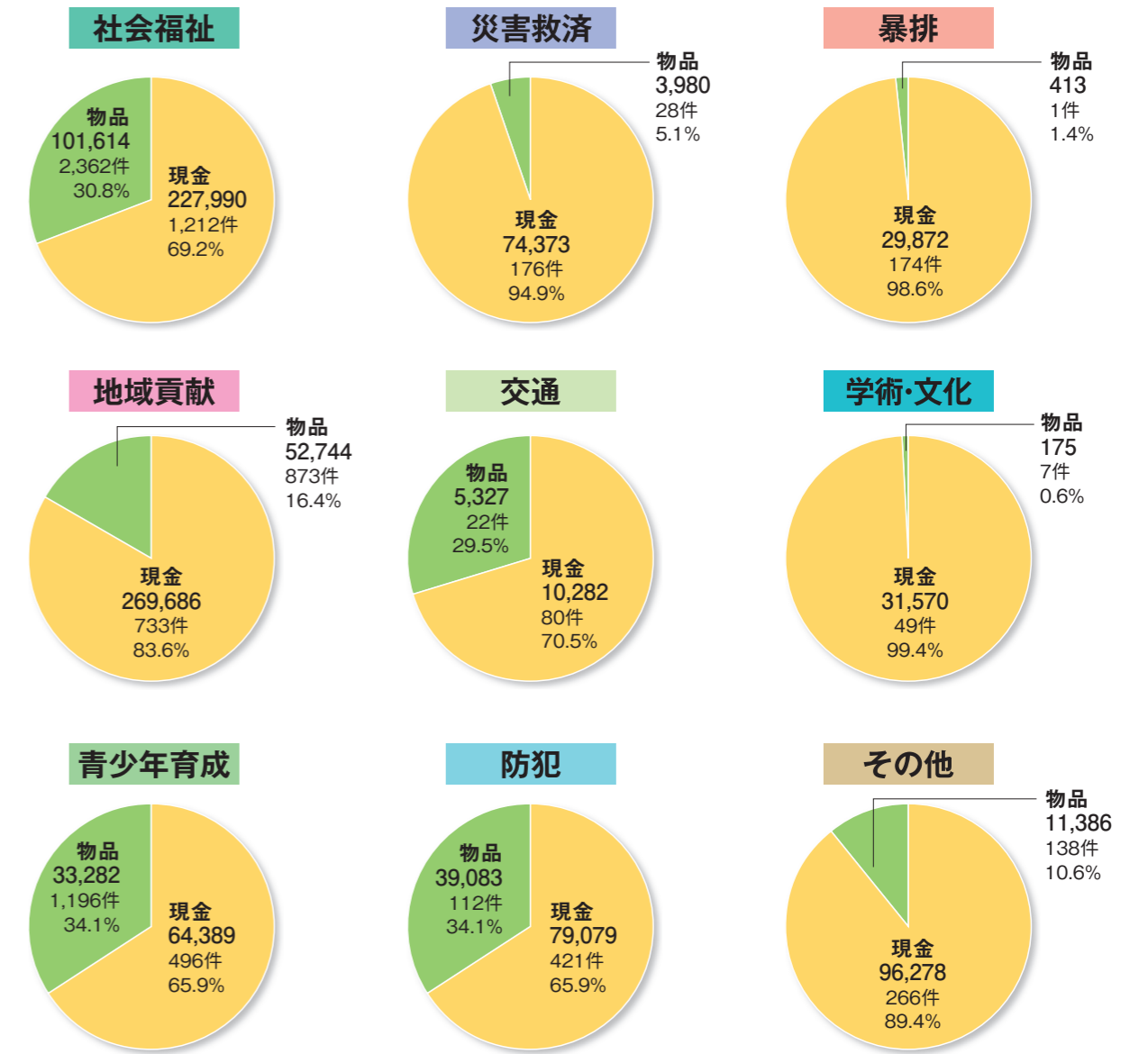
■2021年分野別 拠出額と割合 (単位:千円)

総拠出額……1,131,523,150円
総件数……8,346件



■2021年分野別 現金・物品の割合 (単位:千円)

現金総額……883,519,019円
件数……3,607件
物品総額……248,004,131円
件数……4,739件



拠出内容	社会福祉	地域貢献	青少年育成	災害救済	
拠出総額 (件数)	329,604,262円 (3,574件)	322,429,657円 (1,606件)	97,671,841円 (1,692件)	78,352,396円 (204件)	
内訳	現金拠出額 (件数)	227,989,911円 (1,212件)	269,685,889円 (733件)	64,389,417円 (496件)	74,372,606円 (176件)
	物品拠出額 (件数)	101,614,351円 (2,362件)	52,743,768円 (873件)	33,282,424円 (1,196件)	3,979,790円 (28件)

拠出内容	交通	防犯	暴排	学術・文化	その他	
拠出総額 (件数)	15,608,996円 (102件)	118,161,942円 (533件)	30,284,500円 (175件)	31,745,281円 (56件)	107,664,275円 (404件)	
内訳	現金拠出額 (件数)	10,282,096円 (80件)	79,079,187円 (421件)	29,872,000円 (174件)	31,569,928円 (49件)	96,277,985円 (266件)
	物品拠出額 (件数)	5,326,900円 (22件)	39,082,755円 (112件)	412,500円 (1件)	175,353円 (7件)	11,386,290円 (138件)

2021年 社会貢献・社会還元の実施状況調査結果

都府県方面別 社会貢献・社会還元金集計表(現金件数)

都府県方面(組合)		拠出内容(金額)									合計
		社会福祉	地域貢献	青少年育成	災害救済	交通	防犯	暴排	学術文化	その他	
北海道	札幌	11	10	0	0	3	11	3	0	27	65
	旭川	4	6	1	0	0	3	0	0	14	14
	釧路	4	8	1	0	0	3	1	0	6	23
	北見	2	6	0	1	1	3	1	1	0	15
	函館	7	5	0	0	0	10	2	0	2	26
東北	青森	7	29	4	16	4	10	1	2	3	76
	岩手	47	24	17	1	2	22	11	2	22	148
	宮城	282	12	188	0	3	5	4	0	1	495
	秋田	6	11	0	0	0	2	6	0	3	28
	山形	2	3	3	1	0	2	1	0	15	27
関東	福島	12	28	0	1	6	12	3	0	4	66
	東京	66	50	36	24	2	11	0	1	22	212
	茨城	12	1	0	0	0	0	1	0	24	38
	栃木	6	2	1	0	0	0	0	0	0	9
	群馬	5	3	6	1	0	5	17	2	5	44
	埼玉	144	21	5	2	4	3	3	2	2	186
	千葉	19	4	3	1	0	6	1	8	4	46
	神奈川	50	18	9	2	4	19	9	1	8	120
	新潟	15	2	0	2	0	5	0	1	0	25
	山梨	12	20	2	0	0	1	1	0	4	40
中部	長野	29	42	10	0	0	15	0	0	3	99
	静岡	52	25	4	12	2	6	3	0	8	112
	富山	5	6	2	2	3	29	1	1	1	50
	石川	1	1	1	0	0	3	0	0	1	7
	福井	7	0	8	0	0	2	2	0	3	22
	岐阜	18	8	1	15	0	6	3	1	0	52
	愛知	23	16	5	37	7	7	4	0	0	99
	三重	1	4	14	0	4	5	0	0	4	32
近畿	滋賀	12	8	3	1	1	2	1	0	0	28
	京都	26	17	1	0	1	1	0	0	4	50
	大阪	17	21	11	16	6	30	2	4	1	108
	兵庫	32	20	7	1	3	39	19	2	12	135
	奈良	2	5	0	2	1	3	1	0	1	15
中国	和歌山	55	5	14	0	0	0	13	0	3	90
	鳥取	20	18	1	0	0	3	4	0	1	47
	島根	14	24	2	0	2	0	1	0	1	44
	岡山	13	22	6	2	0	1	0	3	4	51
四国	広島	25	23	16	2	1	20	18	1	4	110
	山口	5	12	5	1	0	8	1	0	0	32
	徳島	0	0	0	0	0	0	1	1	0	2
九州	香川	6	4	0	0	0	4	4	0	2	20
	愛媛	9	21	10	0	8	3	2	1	9	63
	高知	10	23	7	0	0	0	5	0	4	49
九州	福岡	7	9	10	1	1	23	2	0	3	56
	佐賀	11	14	4	0	0	6	1	0	1	37
	長崎	5	7	3	0	0	10	7	0	3	35
	熊本	10	18	3	6	0	4	1	2	9	53
	大分	8	8	2	1	0	14	8	0	3	44
	宮崎	5	11	7	12	0	2	1	1	7	46
	鹿児島	11	20	5	0	9	13	3	0	7	68
	沖縄	40	58	51	9	2	29	1	12	15	217
小計	1,192	733	489	172	80	421	174	49	266	3,576	
全日遊連	0	0	0	0	0	0	0	0	0	0	
P O S C	20	0	7	4	0	0	0	0	0	31	
合計	1,212	733	496	176	80	421	174	49	266	3,607	

全日遊連 2022年3月31日

都府県方面別 社会貢献・社会還元件数集計表(物品件数)

都府県方面(組合)		拠出内容(件数)									合計
		社会福祉	地域貢献	青少年育成	災害救済	交通	防犯	暴排	学術文化	その他	
北海道	札幌	31	5	79	0	0	0	0	0	0	115
	旭川	16	3	17	0	0	0	0	0	0	36
	釧路	4	0	7	0	0	0	0	0	0	11
	北見	0	0	9	0	0	0	0	0	0	9
	函館	0	17	11	0	0	0	0	0	0	28
東北	青森	107	47	22	6	0	1	0	0	18	201
	岩手	100	46	12	0	0	0	0	2	0	160
	宮城	55	28	2	0	0	0	1	0	0	86
	秋田	56	5	20	0	1	4	0	0	0	86
	山形	88	11	15	0	0	0	0	0	0	114
関東	福島	31	10	15	1	0	1	0	0	0	58
	東京	61	17	22	0	1	26	0	0	11	138
	茨城	5	21	25	0	0	0	0	0	0	51
	栃木	21	15	21	0	0	0	0	0	0	57
	群馬	25	20	54	0	0	1	0	1	1	102
	埼玉	78	13	9	0	0	1	0	0	0	101
	千葉	63	0	23	1	0	0	0	0	8	95
	神奈川	86	8	51	0	10	8	0	1	8	172
	新潟	54	24	16	0	0	0	0	0	0	94
	山梨	2	6	10	0	0	0	0	0	12	30
中部	長野	24	15	10	0	0	4	0	0	0	53
	静岡	38	7	38	0	0	0	0	0	0	83
	富山	112	2	9	0	0	0	0	0	0	123
	石川	4	8	4	0	0	0	0	0	0	16
	福井	14	5	0	0	0	0	0	0	0	19
	岐阜	88	29	15	0	0	0	0	0	0	132
	愛知	68	40	6	1	0	23	0	0	0	138
	三重	96	0	18	0	1	2	0	0	2	119
近畿	滋賀	45	11	9	0	1	0	0	0	0	66
	京都	14	0	4	0	0	0	0	0	0	18
	大阪	71	1	11	15	0	15	0	0	0	113
	兵庫	8	32	1	0	0	4	0	0	0	45
	奈良	1	0	0	0	0	0	0	0	0	1
中国	和歌山	60	2	35	0	0	0	0	0	0	97
	鳥取	43	10	0	0	1	0	0	0	0	54
	島根	64	32	16	0	0	0	0	0	0	112
	岡山	12	10	18	0	0	0	0	0	0	40
四国	広島	28	16	0	0	0	2	0	0	0	46
	山口	2	12	10	0	0	0	0	0	0	24
	徳島	0	0	0	0	0	1	0	0	0	1
九州	香川	6	28	18	2	0	0	0	0	0	54
	愛媛	99	5	34	0	2	4	0	0	0	144
	高知	31	1	17	0	0	0	0	0	0	49
九州	福岡	117	76	1	2	0	0	0	0	2	198
	佐賀	27	13	0	0	1	1	0	3	0	45
	長崎	89	15	3	0	0	0	0	0	1	108
	熊本	87	33	2	0	3	7	0	0	71	203
	大分	132	56	16	0	0	1	0	0	0	205
	宮崎	13	60	42	0	1	1	0	0	0	117
	鹿児島	43	5	0	0	0	3	0	0	0	51
	沖縄	43	53	419	0	0	2	0	0	4	521
小計	2,362	873	1,196	28	22	112	1	7	138	4,739	
全日遊連	0	0	0	0	0	0	0	0	0	0	
P O S C	0	0	0	0	0	0	0	0	0	0	
合計	2,362	873	1,196	28	22	112	1	7	138	4,739	

全日遊連 2022年3月31日

全国データ

2021年 社会貢献・社会還元の実施状況調査結果

2021年 社会貢献・社会還元の実施状況調査結果総評

2021年1月～12月

総額11億3,152万円の拠出

報告：一般社団法人パチンコ・パチスロ社会貢献機構 事務局

2021年地域に根ざした活動が盛んな年に

2021年1月から12月までの1年間に展開された社会貢献活動を対象に、都府県方面組合、各支部組合及び各組合員ホールからの報告をもとに、社会貢献・社会還元の実施状況調査の結果を取りまとめた。

拠出金総額は、11億3,152万円、件数8,346件であった。内訳は、現金が約8億8,352万円、物品(現金換算)が約2億4,800万円である。前年比で総額では、9,585万円の増(前年の約109.3%)、件数は427件の減(同約95.1%)となった。内訳は現金が、約1億2,180万円の増(同約116.0%)で、物品が2,595万円の減(同約90.5%)となった。

拠出元別の金額は、総額で、都府県方面組合が約2億9,895万円、支部組合が約1億2,412万円、組合員ホールが約6億5,376万円となり、前年比で都府県方面は約1,855万円の増(前年の106.6%)、支部が約199万円の増(同101.6%)、組合員ホールが約5,710万円の増(同109.6%)であった。

拠出内容別の金額および構成比は、その他を除くと多い順で、①社会福祉関連約3億2,960万円(構成比29.1%)、②地域貢献関連約3億2,243万円(同28.5%)、③防犯関連約1億1,816万円(同10.4%)、④青少年育成関連約9,767万円(同8.6%)、⑤災害救済関連約7,835万円(同6.9%)、⑥学術・文化関連約3,175万円(同2.8%)、⑦暴排関連約3,029万円(同2.7%)、⑧交通安全関連約1,561万円(同1.4%)となった。

地域貢献に力を入れた一年に

拠出金の前年比の特徴は、「地域貢献」への拠出が、8,719万円の増(前年の137.1%)、「災害救済」が1,931万円増(同132.7%)となった。「青少年育成」が5,696万円減(同63.2%)となった。

寄贈先の特徴としては、学校が金額で前年の716.8%、依存問題対策関連が同238.5%、消防関連が同184.4%、スポーツイベント関連が同142.5%、共同基金が同141.4%と大きく増加している。学校への寄贈が大きく伸びているのは、新型コロナウイルス対策として、学校に抗菌コートを全国で行ったホール企業があり、その効果が現れた形となった。消防関連、スポーツイベントが増加したのは、前年は新型コロナウイルスの影響で実施できずにいた活動やスポーツ大会が再開され始めた事によると思われる。また、授産施設関連も同126.9%、子ども食堂・フードバン

クも同108.8%と増えており社会的弱者への支援にも力を入れていることが分る。

寄贈された物品の内容で特徴的なことは、福祉や防犯を目的とした福祉車両等の車両は、1,817万円相当11台寄贈され、別途車両購入費として1,160万円の現金寄贈があり、合わせて2,977万円が寄贈された。車いすは223万円相当56台が寄贈された。防犯カメラは151万円相当5台が寄贈され、防犯カメラの購入費として別途3万円の現金寄贈があり、合わせて154万円寄贈された。また、新型コロナウイルス対策として消毒液、マスクの寄贈や子ども食堂やフードバンクへの食料品の寄贈が目立つ結果となった。

ボランティア活動等の社会貢献活動では、各都府県方面組合から3,894件(前年1,617件)の具体的事例報告が寄せられ、新型コロナウイルスの影響で大きく落ち込んだ前年から大きく増加した。特徴としては、「清掃活動」「献血活動」「パトロール活動」「災害ボランティア活動」といった奉仕型の貢献活動が全体の83.1%と前年に比べ5ポイント増加している。「新型コロナウイルスへの対応」が大きく伸びた他、「清掃活動」「パトロール活動」「植樹」「祭り・イベントへの参加」等も大幅に増加しており社会活動の再開に合わせて社会貢献活動も盛んに行われるようになった。

今後の課題と展望

2021年は2020年に比べ、人が集まるイベントなどへの助成などが回復してきているものの、新型コロナウイルスの影響は引き続き色濃く各所に見受けられた。そのような中でも、地域に根ざした活動や、生活に困窮する人を助けようとフードバンクや子ども食堂、授産施設への寄贈、作業所等への仕事の依頼やセルフ商品の購入等は増えている。また、前年は落ち込んでいたボランティア活動も大きく盛り返してきた。全国チェーン店が広域的に社会貢献活動を展開する動きもあった。

コロナ禍が収束する兆しが見えない中、今後も地域に根差して、困窮する層に手を差し伸べる活動に取り組んでいきたいと考えている。