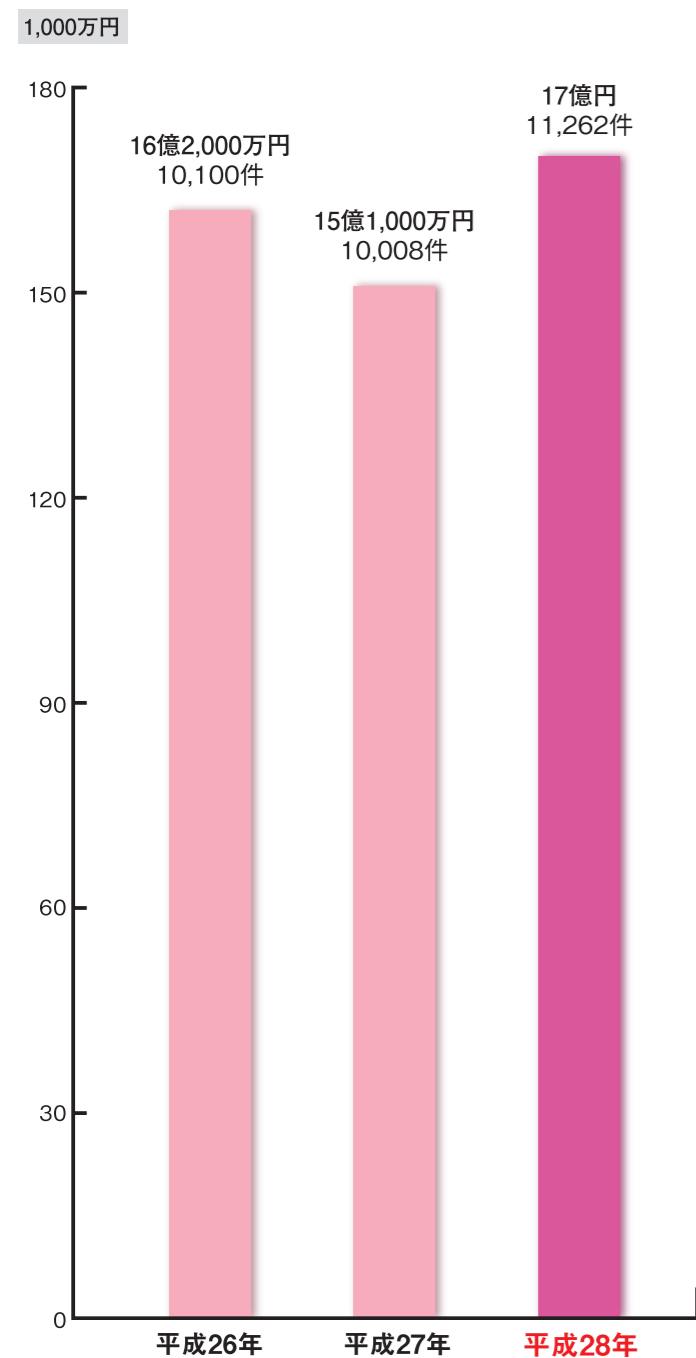
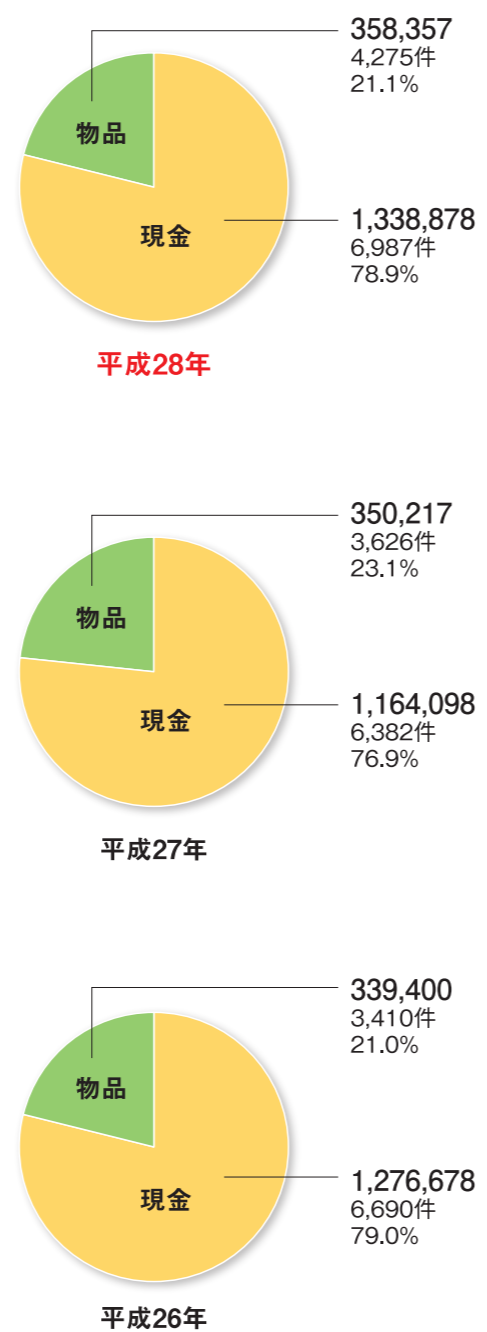


■年別 抛却額と抛却件数

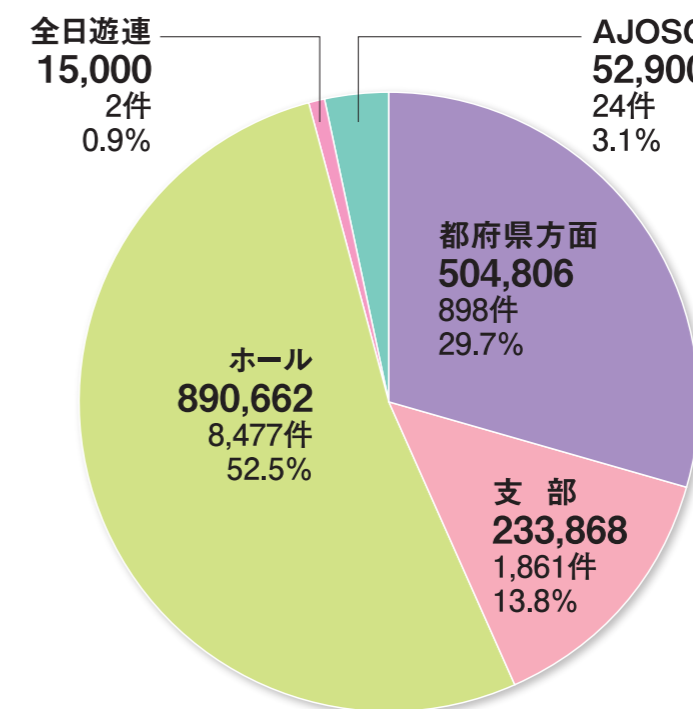


■年別 現金・物品の割合 (単位:千円)



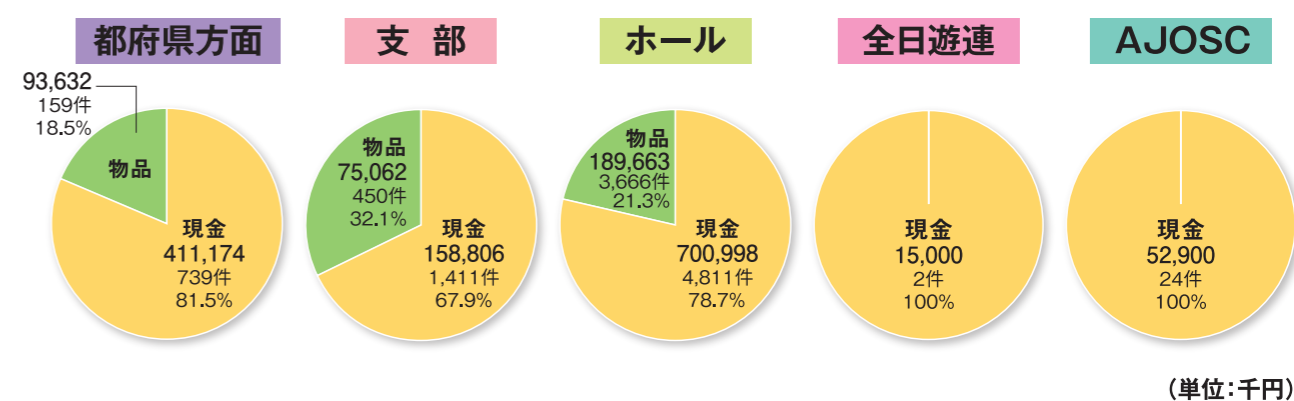
■平成28年 抛却元別 抛却額と割合 (単位:千円)

総抛却額……1,697,235,537円
総件数……11,262件



■平成28年 抛却元別 現金・物品の割合

※物品は現金換算した金額です。
※グラフに記載されている金額はすべて下3ケタを四捨五入しています。したがって合計が合わない場合があります。

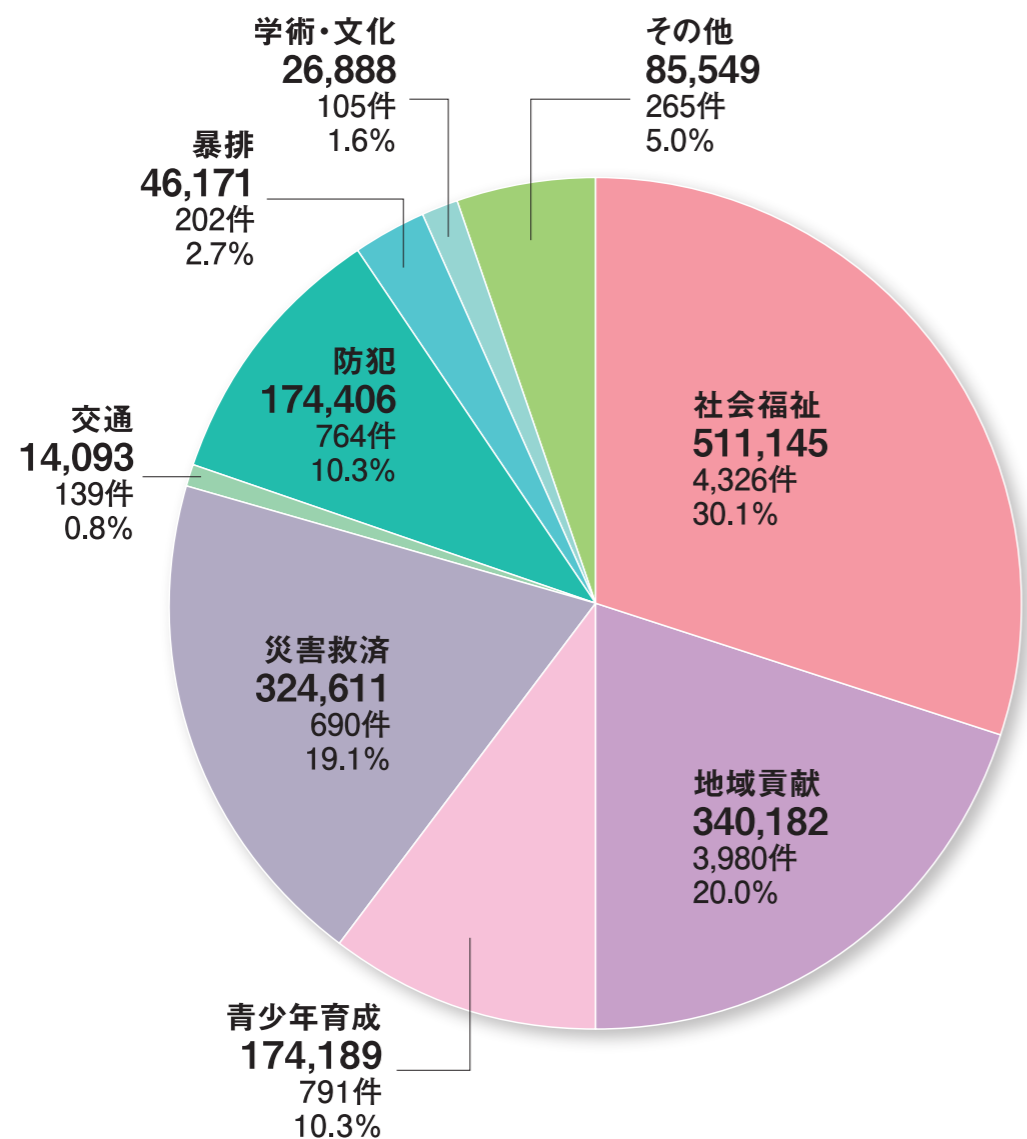


対象期間	平成26年	平成27年	平成28年	
抛却総額 (件数)	1,616,078,057円 (10,100件)	1,514,315,342円 (10,008件)	1,697,235,537円 (11,262件)	
内訳	現金抛却額 (件数)	1,276,678,094円 (6,690件)	1,164,098,136円 (6,382件)	1,338,878,234円 (6,987件)
	物品抛却額 (件数)	339,399,963円 (3,410件)	350,217,206円 (3,626件)	358,357,303円 (4,275件)

抛却元	都府県方面	支部	ホール	全日遊連	AJOSC	
抛却総額 (件数)	504,805,640円 (898件)	233,868,072円 (1,861件)	890,661,825円 (8,477件)	15,000,000円 (2件)	52,900,000円 (24件)	
内訳	現金抛却額 (件数)	411,174,084円 (739件)	158,805,719円 (1,411件)	700,998,431円 (4,811件)	15,000,000円 (2件)	52,900,000円 (24件)
	物品抛却額 (件数)	93,631,556円 (159件)	75,062,353円 (450件)	189,663,394円 (3,666件)	—	—

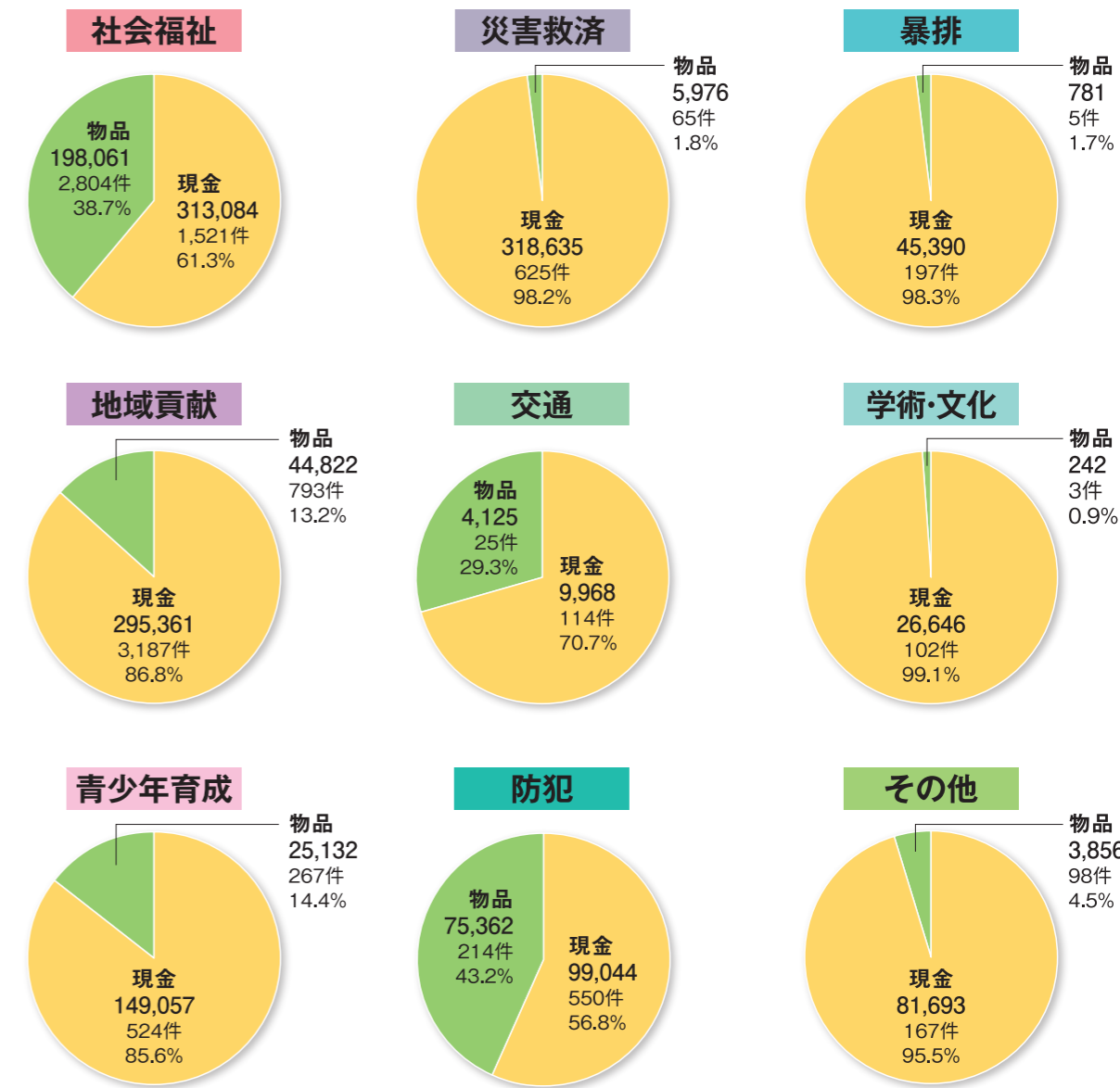
■平成28年分野別 拠出額と割合 (単位:千円)

総拠出額……1,697,235,537円
総件数……11,262件



■平成28年分野別 現金・物品の割合 (単位:千円)

現金総額……1,338,878,234円
件数……6,987件
物品総額……358,357,303円
件数……4,275件



拠出内容	社会福祉	地域貢献	青少年育成	災害救済
拠出総額 (件数)	511,145,487円 (4,326件)	340,182,383円 (3,980件)	174,189,022円 (791件)	324,610,876円 (690件)
内訳	現金拠出額 (件数)	295,360,546円 (3,187件)	149,056,769円 (524件)	318,635,023円 (625件)
	物品拠出額 (件数)	198,061,115円 (2,805件)	44,821,837円 (793件)	5,975,853円 (65件)

拠出内容	交通	防犯	暴排	学術・文化	その他	
拠出総額 (件数)	14,092,836円 (139件)	174,405,916円 (764件)	46,171,245円 (202件)	26,888,486円 (105件)	85,549,286円 (265件)	
内訳	現金拠出額 (件数)	9,967,700円 (114件)	99,044,372円 (550件)	45,390,200円 (197件)	26,646,086円 (102件)	81,693,166円 (167件)
	物品拠出額 (件数)	4,125,136円 (25件)	75,361,544円 (214件)	781,045円 (5件)	242,400円 (3件)	3,856,120円 (98件)

平成28年 社会貢献・社会還元の実施状況調査結果

都府県方面別 社会貢献、社会還元金集計表(現金明細)

(現金明細)

都府県方面 (組合)		拠出内容(金額)									合 計
		社会福祉	地域貢献	青少年育成	災害救済	交 通	防 犯	暴 排	学術文化	その他	
北海道	札幌	2,191,643	3,299,850	500,000	6,222,983	40,000	10,000	200,000	645,600	2,915,121	16,025,197
	旭川	1,143,108	1,447,434	320,000	27,462	0	732,290	0	0	13,000	3,683,294
	釧路	132,500	4,415,000	285,000	10,000	10,400	210,400	100,000	20,000	0	5,183,300
	北見	0	100,000	0	0	0	300,000	0	0	0	400,000
	函館	1,750,000	1,438,000	10,000	202,000	0	1,315,000	110,000	30,000	0	4,855,000
東北	青森	366,216	2,315,180	2,044,050	1,547,565	1,028,000	3,354,736	320,000	27,000	599,300	11,602,047
	岩手	2,824,381	14,580,120	1,484,500	1,155,000	232,000	1,368,000	545,000	118,000	1,000,000	23,307,001
	宮城	4,089,121	2,509,816	475,000	4,957,723	40,000	1,275,000	1,055,000	0	1,050,000	15,451,660
	秋田	20,500	4,164,193	70,000	601,590	3,000	260,000	360,000	0	0	5,479,283
	山形	1,105,140	740,500	110,000	754,376	20,800	1,228,800	0	20,000	0	3,979,616
	福島	384,500	2,383,389	70,000	2,150,870	270,000	3,575,000	615,000	5,000	325,000	9,778,759
	東京	10,723,333	115,862,897	6,093,825	76,008,115	62,000	2,157,000	2,000,000	0	2,630,000	215,537,170
関東	茨城	3,077,000	2,030,600	1,500,000	604,317	0	1,000,000	300,000	0	0	8,511,917
	栃木	1,801,976	2,845,000	710,000	2,131,237	0	0	250,000	60,000	0	7,798,213
	群馬	821,800	793,000	2,810,000	9,587,736	86,400	486,200	70,000	100,000	447,200	15,202,336
	埼玉	11,312,238	8,410,100	11,437,978	17,916,113	495,200	1,875,200	465,000	13,036,000	2,396,000	67,343,829
	千葉	11,889,523	3,748,100	762,451	22,082,777	200,000	60,000	3,000,000	3,675,000	360,000	45,777,851
	神奈川	75,155,225	8,291,400	24,453,718	10,540,076	221,000	6,174,400	291,000	0	11,000,000	136,126,819
	新潟	5,242,000	764,000	25,000	5,941,294	0	210,000	500,000	0	10,000	12,692,294
	山梨	2,473,553	1,859,500	43,000	872,535	0	820,000	500,000	50,000	190,000	6,808,588
	長野	6,822,554	7,115,480	2,399,948	4,540,764	10,000	4,174,950	0	205,000	96,400	25,365,096
	静岡	16,440,075	7,399,700	11,682,680	7,792,409	458,200	1,187,000	1,220,000	610,000	554,495	47,344,559
中部	富山	384,309	953,720	275,000	977,229	216,000	3,629,000	50,000	15,000	0	6,500,258
	石川	1,905,000	588,000	262,000	0	0	582,000	0	0	0	3,337,000
	福井	578,000	397,000	855,000	20,000	0	1,380,000	200,000	0	0	3,430,000
	岐阜	5,009,336	433,800	550,000	3,980,897	0	2,189,100	890,000	0	0	13,053,133
	愛知	26,126,735	7,212,119	805,000	16,407,543	1,000,000	16,885,000	5,910,000	2,420,000	1,014,000	77,780,397
近畿	三重	1,097,678	3,678,888	6,274,640	2,949,681	0	1,123,000	230,000	0	63,140	15,417,027
	滋賀	2,227,016	1,671,974	5,000	4,110,000	300,000	300,000	300,000	0	200,725	9,114,715
	京都	30,066,852	4,053,151	50,000	4,256,850	110,000	260,000	3,000	10,000	0	38,809,853
	大阪	24,004,964	2,338,300	17,452,000	3,260,957	44,000	8,941,040	2,610,000	100,000	210,000	58,961,261
	兵庫	20,967,825	15,599,000	2,910,936	10,173,778	50,000	7,060,400	4,314,000	484,000	230,094	61,790,033
	奈良	1,210,000	1,674,000	380,000	8,000,000	0	2,900,000	200,000	1,100,000	0	15,464,000
中国	和歌山	1,220,000	1,723,000	455,000	727,053	347,500	478,000	177,000	0	0	5,127,553
	鳥取	1,410,000	7,363,344	182,000	1,008,160	10,000	530,000	380,000	77,000	630,000	11,590,504
	島根	841,880	6,443,400	2,417,240	5,576,798	0	0	2,130,000	0	1,080,000	18,489,318
	岡山	7,877,441	4,979,480	6,299,024	5,500,000	50,000	500,000	0	2,768,000	44,470,000	72,443,945
四国	広島	2,093,470	2,479,896	5,157,600	2,639,688	620,000	4,046,200	9,275,200	0	6,000	26,318,054
	山口	1,725,000	1,078,000	163,000	207,824	0	2,255,000	530,000	0	1,172,211	7,131,035
	徳島	30,182	99,500	10,000	3,628	0	0	100,000	20,000	0	263,310
	香川	3,180,550	842,000	36,000	0	40,000	1,000,000	200,000	0	10,000	5,308,550
	愛媛	727,800	7,151,800	1,032,000	3,586,441	1,188,000	486,600	100,000	135,000	8,000	14,415,641
九州	高知	323,950	6,517,449	159,200	36,000	0	0	1,000,000	0	0	8,036,599
	福岡	2,070,968	1,003,000	3,256,000	2,367,200	320,000	3,786,000	887,000	52,000	1,010,000	14,752,168
	佐賀	303,872	1,619,000	414,040	731,264	500,000	758,000	300,000	5,000	343,176	4,974,352
	長崎	1,541,712	1,993,556	1,283,390	10,261,861	0	1,158,000	655,000	60,926	260,000	17,214,445
	熊本	1,693,887	7,147,000	870,000	19,144,548	0	1,800,000	1,000,000	570,000	5,183,921	37,409,356
	大分	1,781,876	3,334,305	311,986	299,172	20,000	1,165,000	645,000	72,560	323,383	7,953,282
	宮崎	221,278	1,041,586	923,532	3,183,514	0	860,000	343,000	0	1,880,000	8,452,910
鹿児島	1,094,040	2,407,259	264,864	1,895,603	1,480,000	670,000	510,000	40,000	0	8,361,766	
沖縄	1,602,365	3,023,760	815,167	1,682,392	495,200	2,528,056	550,000	115,000	12,000	10,823,940	
小計	303,084,372	295,360,546	121,156,769	288,635,023	9,967,700	99,044,372	45,390,200	26,646,086	81,693,166	1,270,978,234	
全日遊連	0	0	0	15,000,000	0	0	0	0	0	0	15,000,000
A J O S C	10,000,000	0	27,900,000	15,000,000	0	0	0	0	0	0	52,900,000
合 計	313,084,372	295,360,546	149,056,769	318,635,023	9,967,700	99,044,372	45,390,200	26,646,086	81,693,166	1,338,878,234	

全日遊連 平成29年3月31日

都府県方面別 社会貢献、社会還元金集計表(物品明細)

(物品明細)

都府県方面 (組合)	拠出内容(件数)									合計	
	社会福祉	地域貢献	青少年育成	災害救済	交通	防犯	暴排	学術文化	その他		
北海道	札幌	6,279,275	12,100	0	0	0	0	0	0	5,000	6,296,375
	旭川	0	0	0	0	0	0	0	0	0	0
	釧路	1,210	0	0	0	0	0	0	0	0	1,210
	函館	2,116,855	35,000	0	0	5,200	5,200	0	0	0	2,162,255
東北	青森	5,550,084	306,496	80,260	133,056	0	0	0	0	0	6,069,896
	岩手	3,812,861	418,383	678,900	953,000	0	0	0	0	0	5,863,144
	宮城	2,375,136	712,292	40,000	105,000	0	690,000	388,500	0	0	4,310,928
	秋田	1,409,990	2,301,930	0	0	0	960,051	0	0	0	4,671,971
	山形	1,985,000	240,000	517,397	370,000	0	1,458,412	0	0	0	4,570,809
	福島	2,968,695	333,492	105,897	0	0	1,576,800	0	0	0	4,984,884
東京	12,231,706	1,920,688	638,971	0	50,000	3,789,254	172,480	0	215,200	19,018,299	
関東	茨城	302,000	143,774	0	0	0	800,000	80,000	0	200,000	1,525,774
	栃木	2,595,960	557,300	0	38,448	0	0	0	0	0	3,191,708
	群馬	1,378,825	1,155,688	0	180,000	0	24,400	0	0	1,891	2,740,804
	埼玉	5,349,679	1,516,813	1,267,347	30,000	16,200	1,955,827	0	0	0	10,135,866
	千葉	5,939,541	558,406	165,976	1,796,472	0	13,880,000	0	0	69,984	22,410,379
	神奈川	17,918,530	3,358,741	2,110,948	38,850	462,800	2,848,469	140,065	0	4,400	26,882,803
	新潟	1,837,000	88,818	180,000	0	0	0	0	0	0	2,105,818
	山梨	561,027	5,000	0	0	0	0	0	0	0	566,027
	長野	3,514,596	135,000	250,000	7,130	0	2,105,784	0	0	0	6,012,510
静岡	6,780,200	8,883,828	112,140	11,000	0	0	0	0	0	15,787,168	
中部	富山	4,760,400	41,426	0	420,000	0	0	0	0	0	5,221,826
	石川	3,176,760	0	0	0	0	0	0	0	0	3,176,760
	福井	610,000	54,661	151,200	0	0	35,000	0	0	0	850,861
	岐阜	1,055,411	2,290,770	39,000	0	0	0	0	0	0	3,385,181
	愛知	11,908,259	3,443,556	480,000	314,189	0	10,810,264	0	0	76,400	27,032,668
近畿	三重	3,275,586	600,468	200,000	0	0	150,000	0	0	0	4,226,054
	滋賀	12,389,330	643,968	372,900	82,200	0	977,883	0	0	0	14,466,281
	京都	9,705,052	64,282	0	0	0	0	0	0	0	9,769,334
	大阪	12,945,364	1,185,450	945,521	0	311,000	26,144,567	0	0	0	41,531,902
	兵庫	7,838,904	528,284	15,000	0	0	100,000	0	0	0	8,482,188
	奈良	577,260	0	0	0	0	0	0	0	0	577,260
中国	和歌山	15,880,928	35,000	60,000	0	0	0	0	0	0	15,975,928
	鳥取	1,283,746	981,631	0	0	108,000	113,000	0	0	0	2,486,377
	島根	1,240,140	832,800	6,525,504	0	0	0	0	0	0	8,598,444
	岡山	1,277,502	852,160	180,000	100,000	459,756	370,000	0	242,400	151,200	3,633,018
	広島	1,343,720	428,030	2,799,000	0	25,000	1,320,000	0	0	0	5,915,750
四国	山口	1,358,630	0	1,118,760	0	0	0	0	0	0	2,477,390
	徳島	0	78,648	0	0	0	0	0	0	0	78,648
	香川	110,439	26,994	1,999,150	0	0	0	0	0	0	2,136,583
	愛媛	614,580	307,081	461,320	14,868	260,000	712,000	0	0	0	2,369,849
九州	高知	0	105,000	250,000	0	0	0	0	0	0	355,000
	福岡	2,594,708	1,961,932	360,000	182,500	0	313,404	0	0	889,415	6,301,959
	佐賀	4,816,136	200,241	5,000	256,000	86,400	300,000	0	0	0	5,663,777
	長崎	2,235,454	1,622,398	45,000	0	0	0	0	0	0	3,902,852
	熊本	3,583,881	377,356	20,000	589,727	1,748,520	3,191,940	0	0	1,090,428	10,601,852
	大分	2,770,382	2,218,833	314,160	0	0	122,647	0	0	686,430	6,112,452
	宮崎	2,607,695	2,541,629	2,114,534	315,913	592,260	200,000	0	0	0	8,372,031
鹿児島	4,200	10,000	0	0	0	103,606	0	0	370,625	488,431	
沖縄	3,188,478	705,490	528,368	37,500	0	303,036	0	0	95,147	4,858,019	
小計	198,061,115	44,821,837	25,132,253	5,975,853	4,125,136	75,361,544	781,045	242,400	3,856,120	358,357,303	
A J O S C	0	0	0	0	0	0	0	0	0	0	
合計	198,061,115	44,821,837	25,132,253	5,975,853	4,125,136	75,361,544	781,045	242,400	3,856,120	358,357,303	

全日遊連 平成29年3月31日

