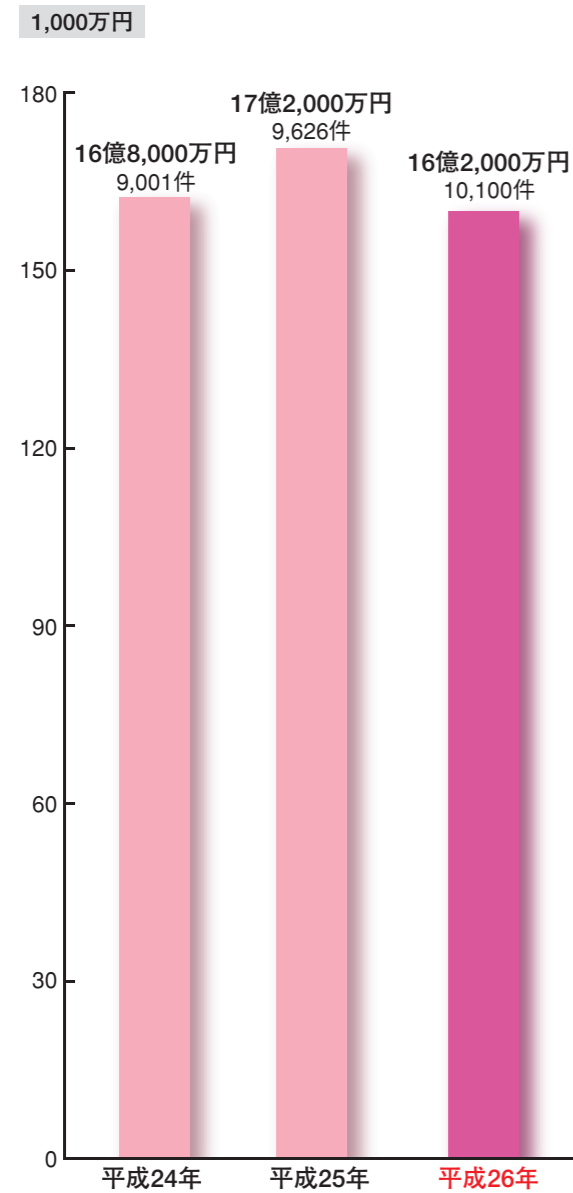
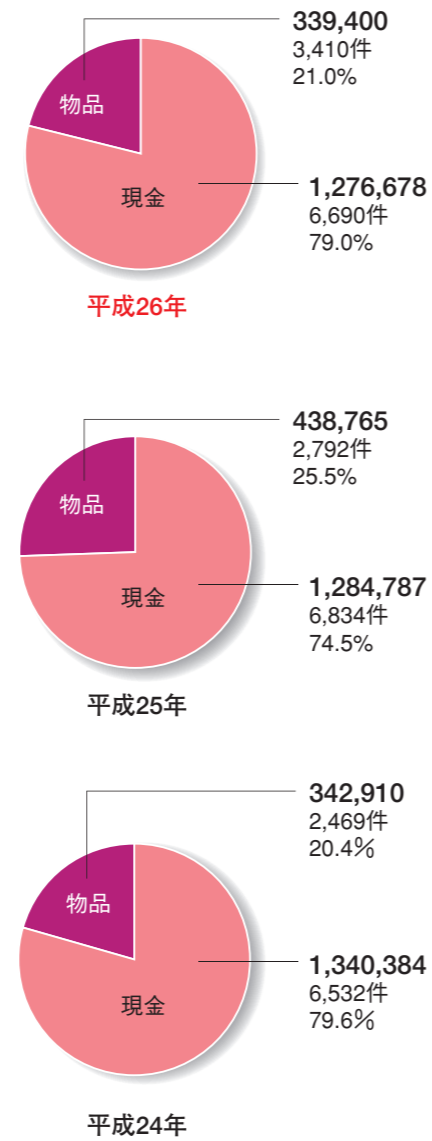


■年別 拠出額と拠出件数

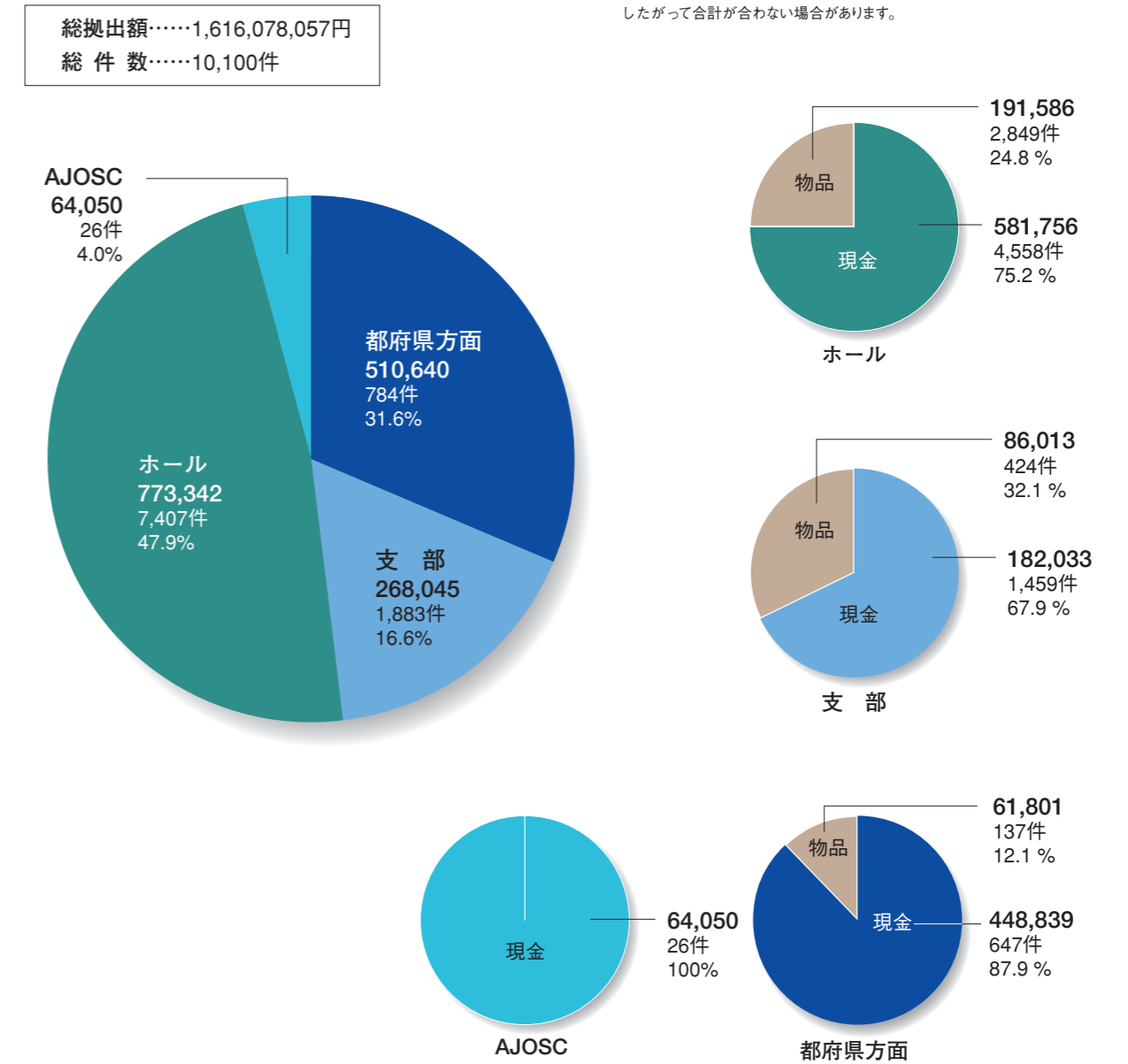


■年別 現金・物品の割合



(単位：千円)

■平成26年 拠出元別 拠出額と割合



(単位：千円)

対象期間	平成24年	平成25年	平成26年
拠出総額(件数)	1,683,294,670円 (9,001件)	1,723,552,305円 (9,626件)	1,616,078,057円 (10,100件)
内 現金拠出額(件数)	1,340,384,349円 (6,532件)	1,284,787,231円 (6,834件)	1,276,678,094円 (6,690件)
内 物品拠出額(件数)	342,910,321円 (2,469件)	438,765,074円 (2,792件)	339,399,963円 (3,410件)

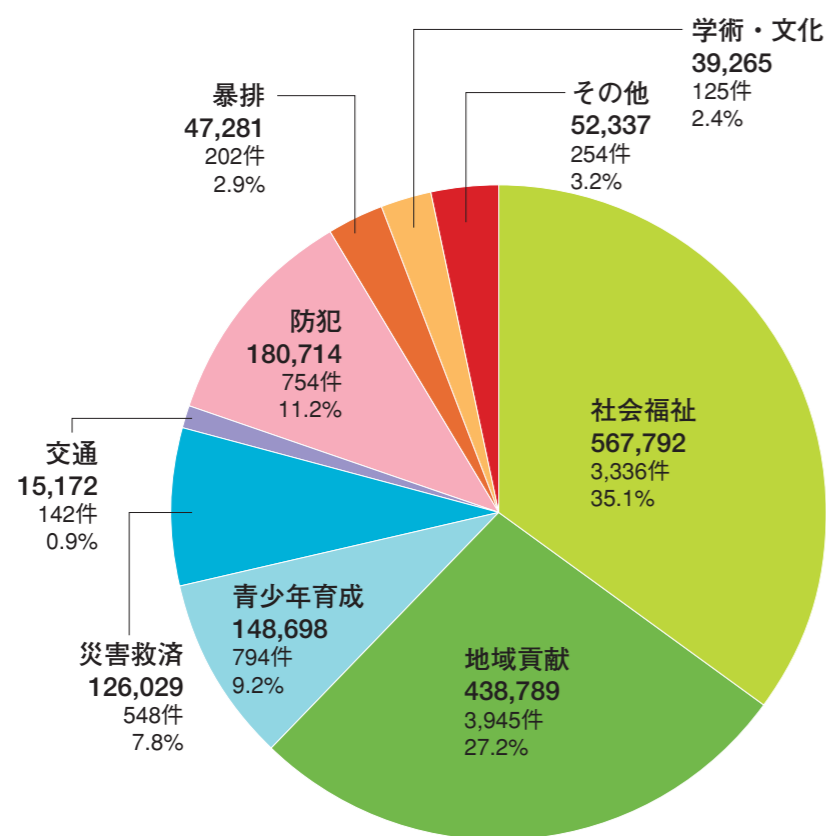
拠出元	都府県方面	支部	ホール	AJOSC
拠出総額 (件数)	510,640,429円 (784件)	268,045,238円 (1,883件)	773,342,390円 (7,407件)	64,050,000円 (26件)
内 現金拠出額 (件数)	448,839,183円 (647件)	182,032,677円 (1,459件)	581,756,234円 (4,558件)	64,050,000円 (26件)
内 物品拠出額 (件数)	61,801,246円 (137件)	86,012,561円 (424件)	191,586,156円 (2,849件)	—

全国データ

全国データ

■平成 26 年分野別 拠出額と割合

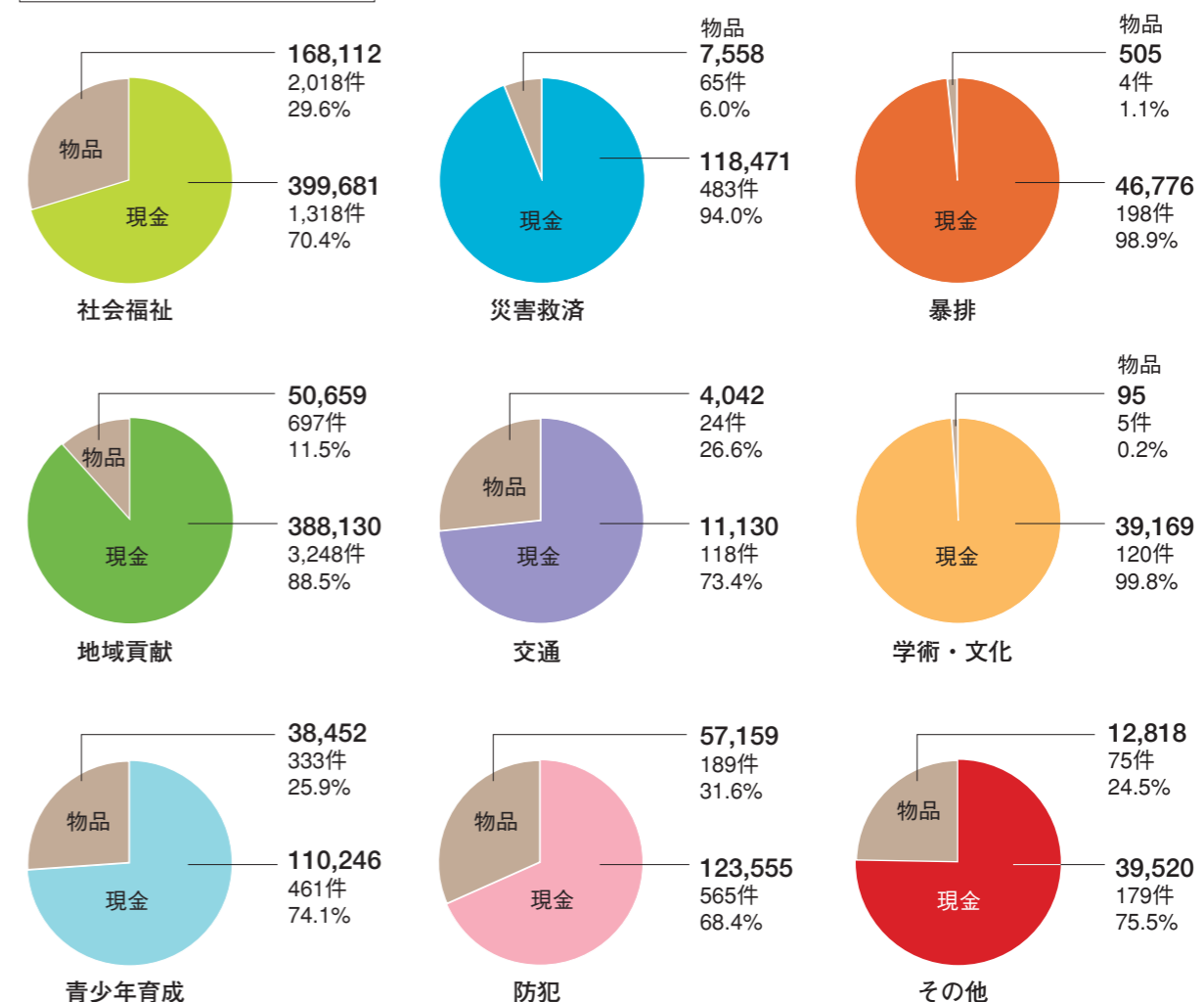
総拠出額……1,616,078,057円
総件数……10,100件



(単位：千円)

■平成 26 年分野別 現金・物品の割合

現金総額……1,276,678,094円
件数……6,690件
物品総額……339,399,963円
件数……3,410件



(単位：千円)

拠出内容	社会福祉	地域貢献	青少年育成	災害救済	交通	防犯	暴排	学術・文化	その他
拠出総額 (件数)	567,792,313円 (3,336件)	438,788,909円 (3,945件)	148,697,952円 (794件)	126,029,349円 (548件)	15,171,711円 (142件)	180,714,493円 (754件)	47,281,356円 (202件)	39,264,539円 (125件)	52,337,435円 (254件)
内 現金拠出額 (件数)	399,680,651円 (1,318件)	388,129,811円 (3,248件)	110,246,168円 (461件)	118,471,496円 (483件)	11,129,698円 (118件)	123,555,255円 (565件)	46,776,200円 (198件)	39,169,072円 (120件)	39,519,743円 (179件)
内 物品拠出額 (件数)	168,111,662円 (2,018件)	50,659,098円 (697件)	38,451,784円 (333件)	7,557,853円 (65件)	4,042,013円 (24件)	57,159,238円 (189件)	505,156円 (4件)	95,467円 (5件)	12,817,692円 (75件)

