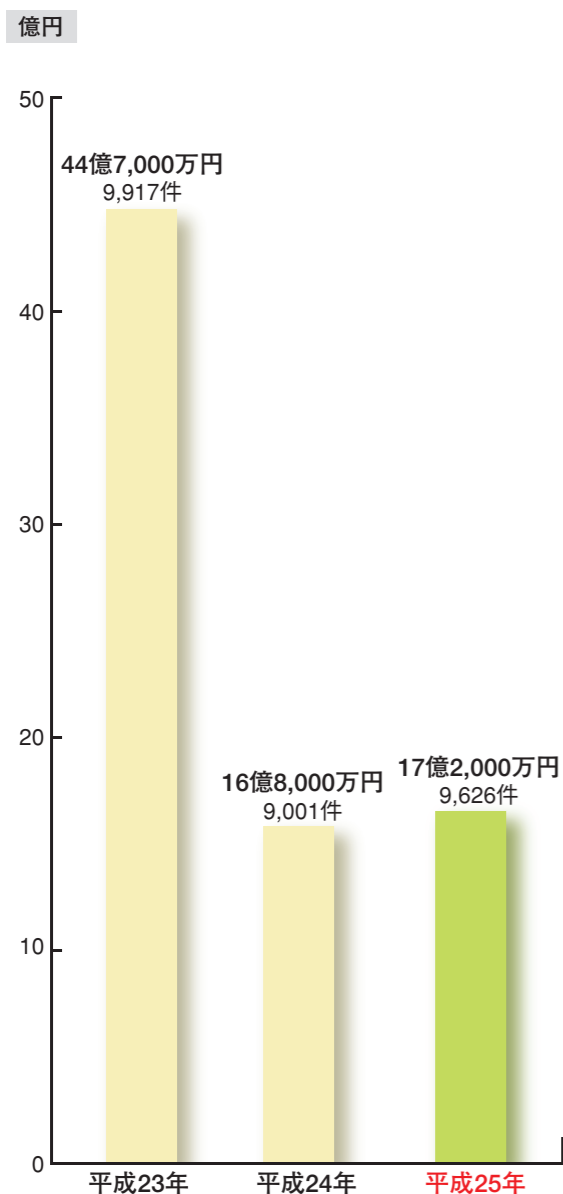
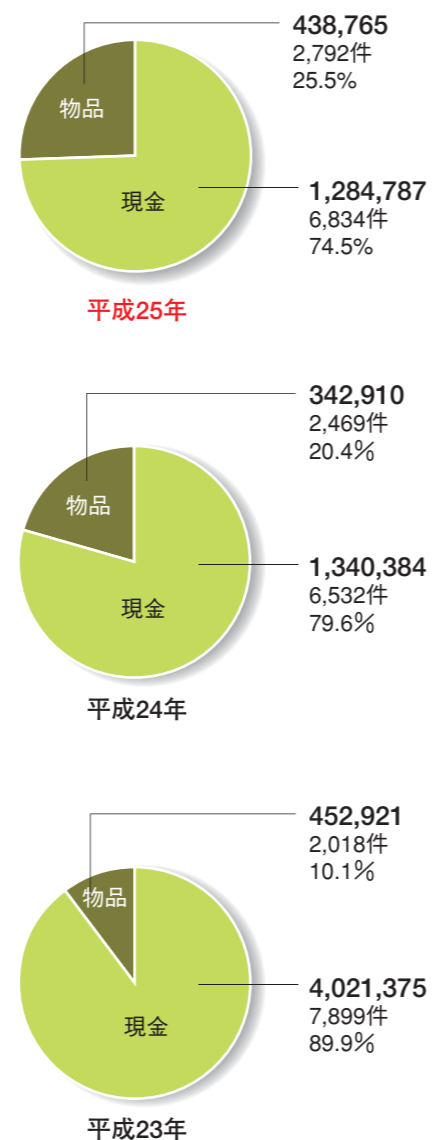


■年別 拠出額と拠出件数

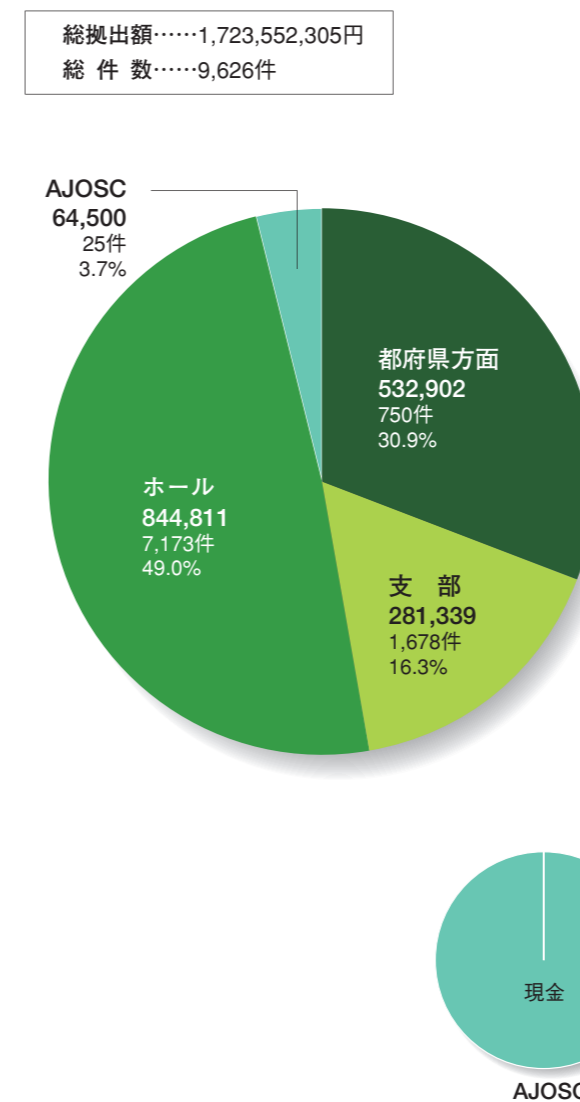


■年別 現金・物品の割合



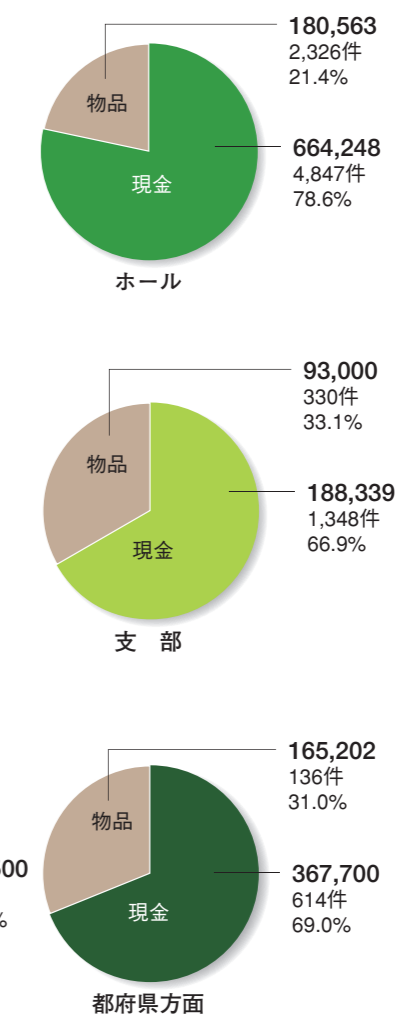
(単位：千円)

■平成 25 年 拠出元別 拠出額と割合



■平成 25 年 拠出元別 現金・物品の割合

※物品は現金換算した金額です。
※グラフに記載されている金額はすべて下3ケタを四捨五入しています。
したがって合計が合わない場合があります。



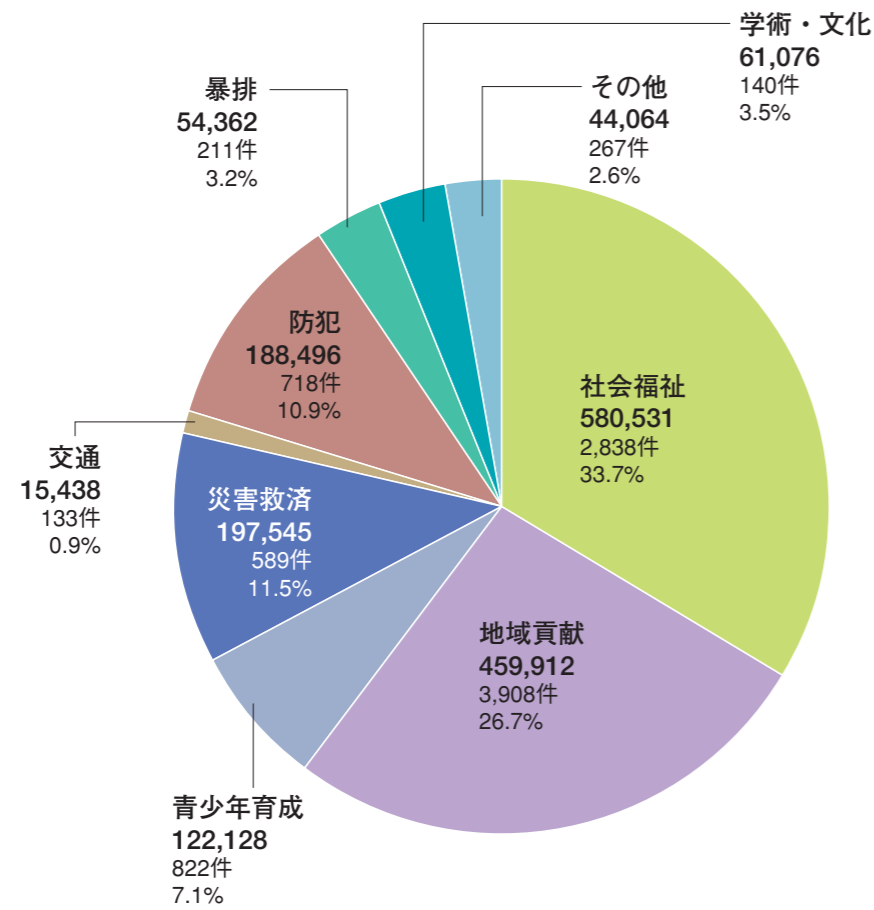
(単位：千円)

対象期間	平成23年	平成24年	平成25年
拠出総額(件数)	4,474,296,572円 (9,917件)	1,683,294,670円 (9,001件)	1,723,552,305円 (9,626件)
内 現金拠出額 (件数)	4,021,375,225円 (7,899件)	1,340,384,349円 (6,532件)	1,284,787,231円 (6,834件)
内 物品拠出額 (件数)	452,921,347円 (2,018件)	342,910,321円 (2,469件)	438,765,074円 (2,792件)

拠出元	都府県方面	支部	ホール	AJOSC
拠出総額 (件数)	532,901,852円 (750件)	281,339,221円 (1,678件)	844,811,232円 (7,173件)	64,500,000円 (25件)
内 現金拠出額 (件数)	367,700,075円 (614件)	188,338,792円 (1,348件)	664,248,364円 (4,847件)	64,500,000円 (25件)
内 物品拠出額 (件数)	165,201,777円 (136件)	93,000,429円 (330件)	180,562,868円 (2,326件)	—

■平成 25 年分野別 拠出額と割合

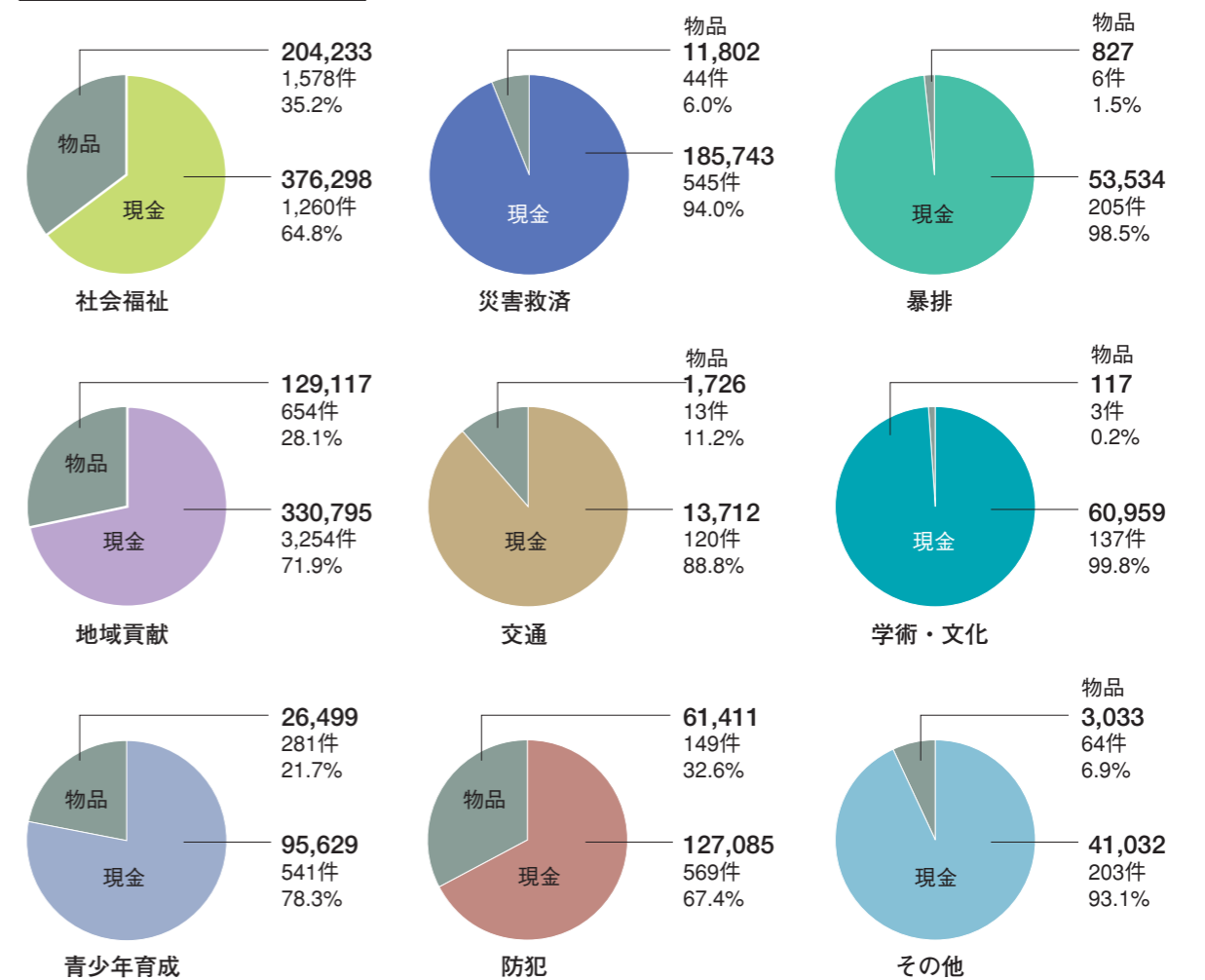
総拠出額……1,723,552,305円
総件数……9,626件



(単位：千円)

■平成 25 年分野別 現金・物品の割合

現金総額……1,284,787,231円
件数……6,834件
物品総額……438,765,074円
件数……2,792件



(単位：千円)

拠出内容	社会福祉	地域貢献	青少年育成	災害救済	交通	防犯	暴排	学術・文化	その他
拠出総額 (件数)	580,531,342円 (2,838件)	459,912,127円 (3,908件)	122,128,072円 (822件)	197,544,714円 (589件)	15,438,307円 (133件)	188,495,646円 (718件)	54,361,500円 (211件)	61,076,249円 (140件)	44,064,348円 (267件)
内 現金拠出額 (件数)	376,298,215円 (1,260件)	330,794,749円 (3,254件)	95,629,403円 (541件)	185,742,653円 (545件)	13,712,420円 (120件)	127,084,888円 (569件)	53,534,200円 (205件)	60,958,999円 (137件)	41,031,704円 (203件)
内 物品拠出額 (件数)	204,233,127円 (1,578件)	129,117,378円 (654件)	26,498,669円 (281件)	11,802,061円 (44件)	1,725,887円 (13件)	61,410,758円 (149件)	827,300円 (6件)	117,250円 (3件)	3,032,644円 (64件)

