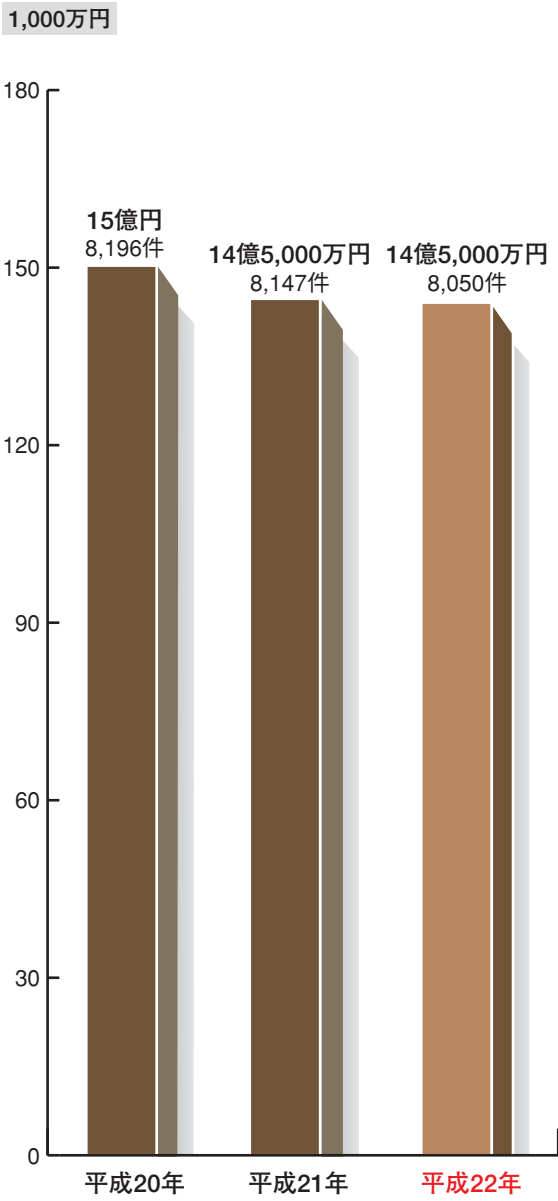
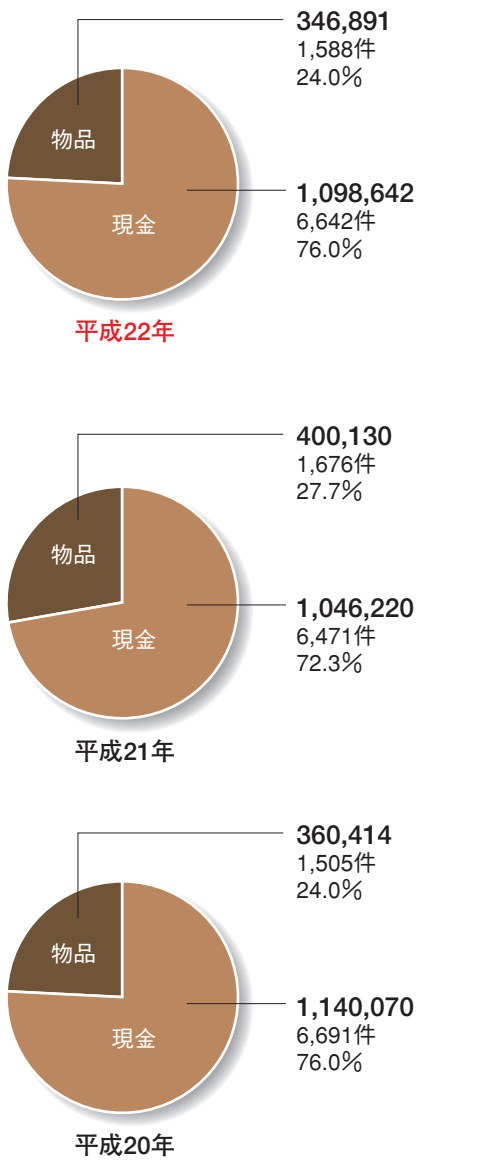


■年別 拠出額と拠出件数



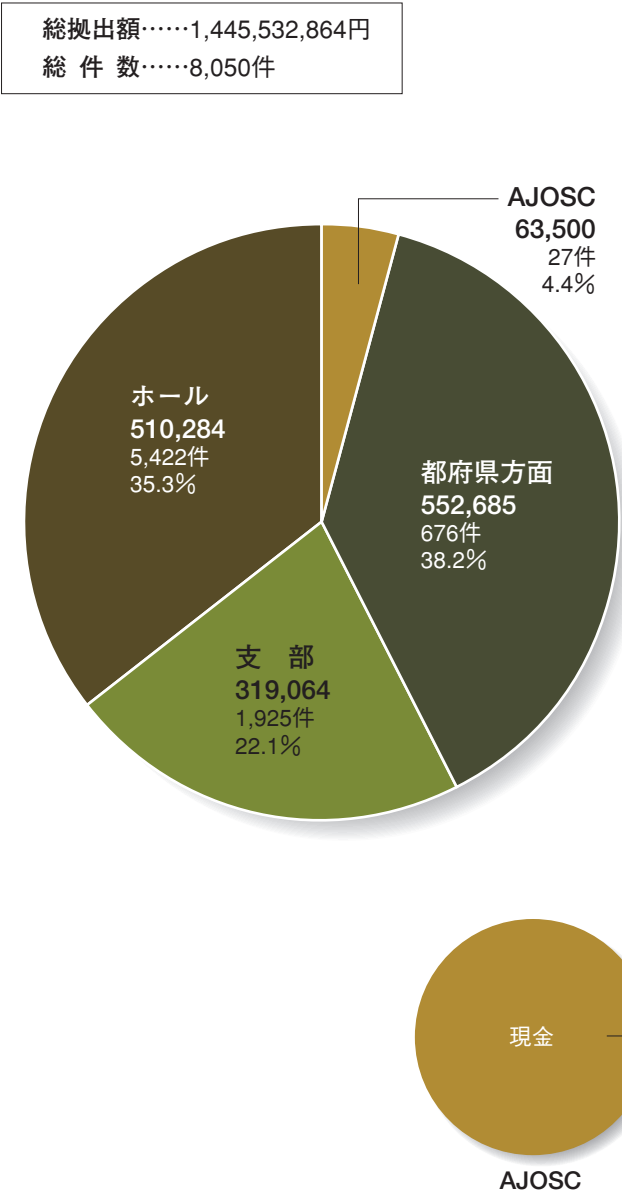
■年別 現金・物品の割合



(単位：千円)

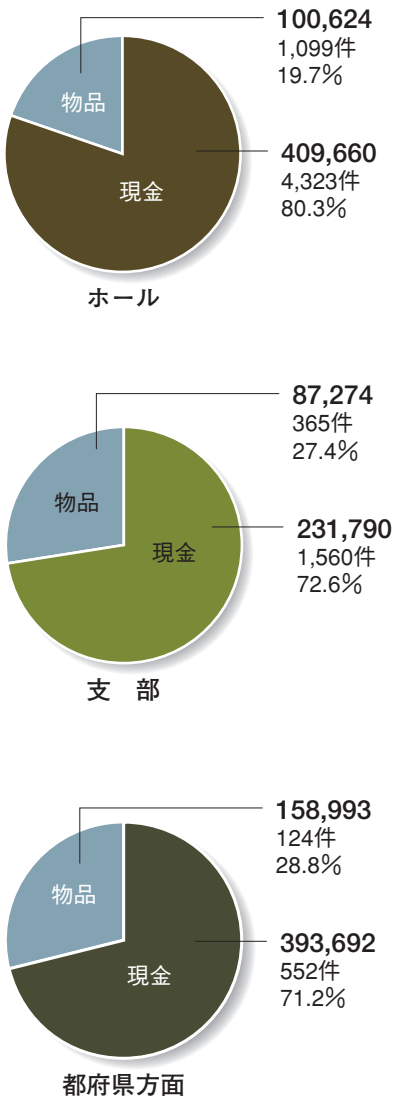
対象期間		平成20年	平成21年	平成22年
拠出総額(件数)		1,500,484,188 円(8,196 件)	1,446,349,788 円(8,147 件)	1,445,532,864 円(8,050 件)
内訳	現金拠出額 (件数)	1,140,069,928 円(6,691 件)	1,046,220,093 円(6,471 件)	1,098,641,959 円(6,462 件)
	物品拠出額 (件数)	360,414,260 円(1,505 件)	400,129,695 円(1,676 件)	346,890,905 円(1,588 件)

■平成 22 年拠出元別 拠出額と割合



■平成 22 年拠出元別 現金・物品の割合

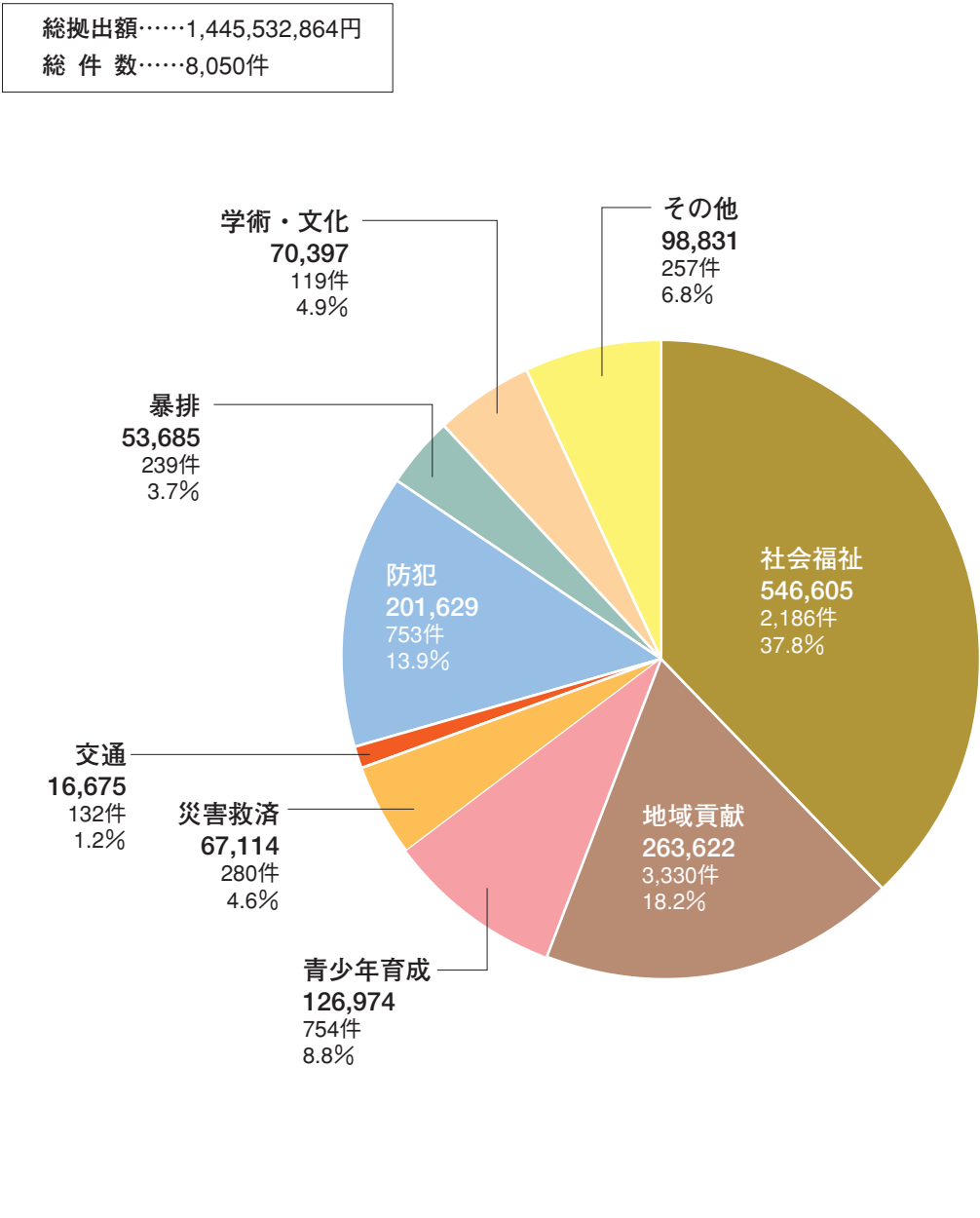
※物品は現金換算した金額です。  
※グラフに記載されている金額はすべて下3ケタを四捨五入しています。  
したがって合計が合わない場合があります。



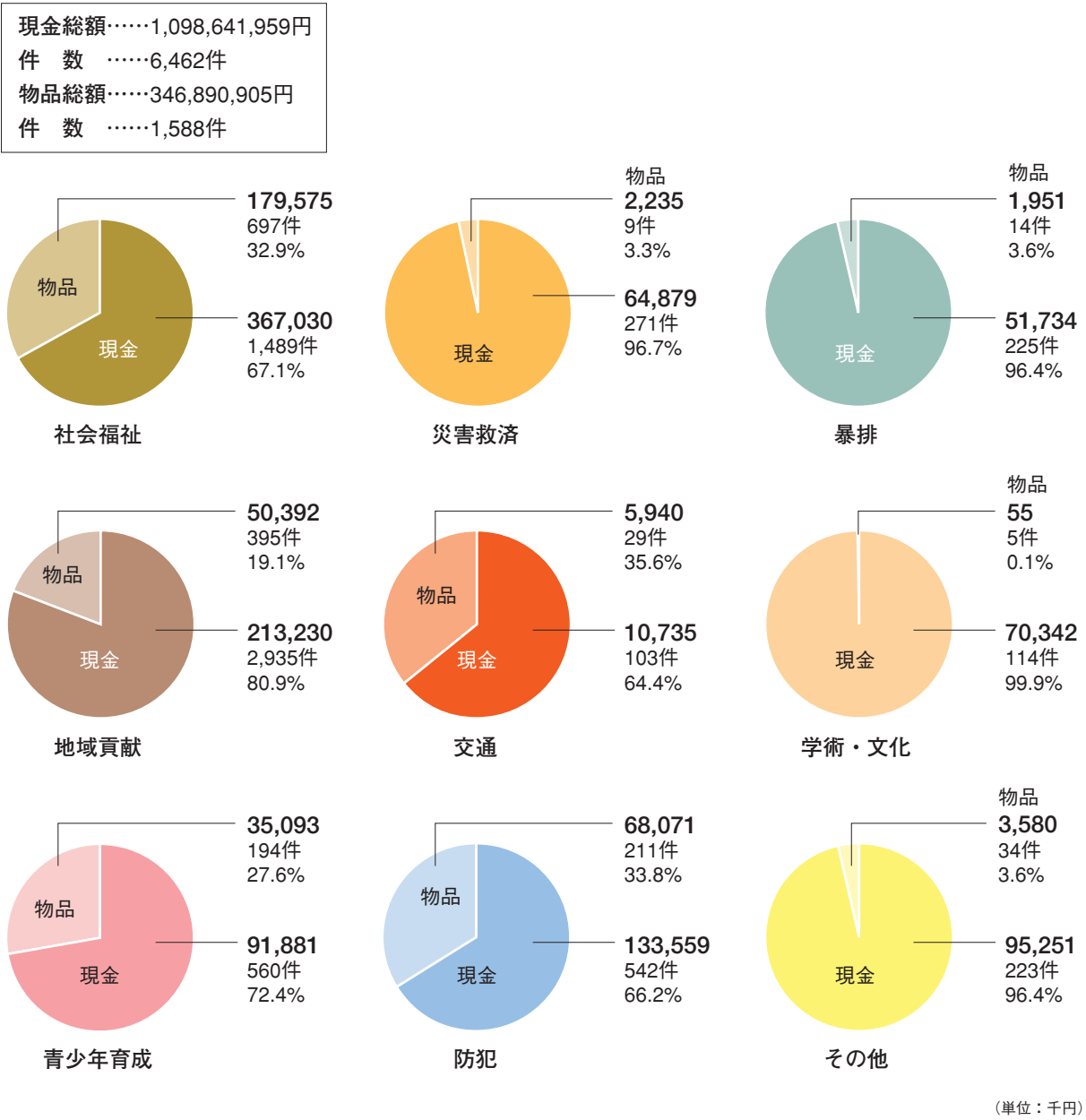
(単位：千円)

拠出元		都府県方面	支 部	ホール	AJOSC
拠出総額 (件数)		552,685,224 円(676 件)	319,063,600 円(1,925 件)	510,284,040 円(5,422 件)	63,500,000 円(27 件)
内訳	現金拠出額 (件数)	393,691,809 円(552 件)	231,789,960 円(1,560 件)	409,660,190 円(4,323 件)	63,500,000 円(27 件)
	物品拠出額 (件数)	158,993,415 円(124 件)	87,273,640 円(365 件)	100,623,850 円(1,099 件)	—

■平成 22 年分野別 拠出額と割合



■平成 22 年分野別 現金・物品の割合



拠出内容		社会福祉	地域貢献	青少年育成	災害救済		交 通	防 犯	暴 排	学術・文化	その他
拠出総額 (件数)		546,605,446円 (2,186 件)	263,622,157円 (3,330 件)	126,974,019円 (754 件)	67,114,140円 (280 件)		16,675,304円 (132 件)	201,629,148円 (753 件)	53,684,585円 (239 件)	70,397,328円 (119 件)	98,830,737円 (257 件)
内 訳	現金拠出額 (件数)	367,030,451円 (1,489 件)	213,229,733円 (2,935 件)	91,881,210円 (560 件)	64,879,390円 (271 件)		10,734,969円 (103 件)	133,558,554円 (542 件)	51,734,000円 (225 件)	70,342,416円 (114 件)	95,251,236円 (223 件)
	物品拠出額 (件数)	179,574,995円 (697 件)	50,392,424円 (395 件)	35,092,809円 (194 件)	2,234,750円 (9 件)		5,940,335円 (29 件)	68,070,594円 (211 件)	1,950,585円 (14 件)	54,912円 (5 件)	3,579,501円 (34 件)

社会貢献、社会還元金集計表（総金額）

社会貢献、社会還元件数集計表（総件数）

平成 22 年 社会貢献・社会還元の実施状況調査結果

（総金額） ※総金額は現金と物品を現金換算した金額の総額です。

都府県方面 （組合）		抛 出 内 容 （金 額）									合 計	
		社会福祉	地域貢献	青少年育成	災害救済	交 通	防 犯	暴 排	学術文化	その他		
北海道	札幌	4,648,799	1,550,343	135,000	395,596	90,000	3,409,850	566,000	612,000	0	11,407,588	
	旭川	902,684	937,000	152,776	0	0	733,464	7,000	60,000	75,978	2,868,902	
	釧路	1,050,320	15,451,069	170,000	571,026	0	460,000	220,000	0	0	17,922,415	
	北見	0	100,000	0	0	0	300,000	0	0	0	400,000	
	函館	5,935,737	363,000	2,068,205	0	0	1,399,750	100,000	74,452	0	9,941,144	
東北	青森	7,849,563	7,195,697	943,382	345	319,730	3,181,100	340,000	40,000	408,620	20,278,437	
	岩手	5,267,599	5,836,230	1,361,598	65,000	160,000	3,145,000	789,900	75,000	3,000	16,703,327	
	宮城	2,436,414	3,335,986	259,000	130,787	90,000	1,749,000	1,424,000	0	1,511,124	10,936,311	
	秋田	2,907,200	1,258,950	401,000	0	125,000	1,754,300	660,000	70,000	500	7,176,950	
	山形	8,923,330	840,000	418,552	300,000	0	954,795	0	0	0	11,436,677	
関東	福島	1,587,905	609,000	475,000	36,000	231,000	1,591,000	636,000	300,000	400,000	5,865,905	
	東京	23,488,739	10,773,416	4,818,810	4,967,207	212,160	5,650,230	336,000	1,626,740	1,785,698	53,659,000	
	茨城	5,061,822	3,917,392	4,189,930	66,477	0	1,000,000	0	120,000	0	14,355,621	
	栃木	6,678,119	520,000	2,130,373	500,000	0	200,000	500,000	60,000	0	10,588,492	
	群馬	805,142	631,000	496,000	0	822,000	710,950	40,000	30,000	110,666	3,645,758	
	埼玉	14,579,282	4,972,725	2,812,271	0	1,785,000	5,893,562	630,000	0	54,960	30,727,800	
	千葉	12,417,973	9,914,150	981,940	3,129,000	100,000	3,052,523	3,050,000	400,000	174,938	33,220,524	
	神奈川	72,713,174	23,563,217	12,808,905	590,759	505,280	27,242,927	1,062,476	0	6,330,000	144,816,738	
	新潟	5,596,890	1,956,523	0	56,000	0	266,950	520,000	6,000	259,900	8,662,263	
	山梨	5,477,361	682,769	380,706	0	706,500	1,000,000	800,000	50,000	50,000	9,147,336	
中部	長野	7,969,017	10,650,440	1,454,000	0	21,000	5,488,536	0	405,000	110,000	26,097,993	
	静岡	34,152,726	8,681,224	6,453,000	480,000	260,000	1,290,000	1,080,000	1,260,000	0	53,656,950	
	富山	3,880,122	994,000	250,000	1,087,384	200,000	3,766,500	150,000	20,000	96,500	10,444,506	
	石川	3,357,432	100,000	512,000	90,000	0	1,900,000	0	0	0	5,959,432	
	福井	1,806,000	347,760	1,070,540	0	0	1,410,000	200,000	0	0	4,834,300	
	岐阜	24,181,053	6,226,800	645,800	849,727	0	8,042,340	820,000	7,770,000	0	48,535,720	
	愛知	51,980,592	8,549,794	3,290,000	2,188,713	3,641,200	22,425,279	8,274,103	23,675,416	1,951,300	125,976,397	
	三重	3,482,260	6,026,161	5,436,194	905,313	0	2,194,800	0	0	53,730	18,098,458	
	近畿	滋賀	2,764,380	10,000	430,000	0	400,000	260,000	300,000	0	0	4,164,380
	京都	15,676,250	5,720,871	1,300,000	0	130,000	824,957	28,000	0	10,000,000	33,680,078	
中国	大阪	87,456,493	5,708,600	4,299,080	2,713,265	645,000	40,620,804	5,060,000	6,385,000	40,520,000	193,408,242	
	兵庫	17,303,325	24,623,060	3,189,000	996,000	60,000	8,646,500	5,593,000	850,000	70,500	61,331,385	
	奈良	1,500,000	17,847,331	500,000	0	0	3,800,000	200,000	0	0	23,847,331	
	和歌山	20,110,000	102,000	5,000	0	210,000	250,000	120,000	0	0	20,797,000	
	鳥取	4,992,792	12,680,082	1,175,500	0	20,000	450,000	400,000	0	320,190	20,038,564	
四国	島根	6,515,000	2,411,700	7,554,000	0	262,000	250,000	830,000	200,000	697,000	18,719,700	
	岡山	11,328,376	11,258,500	8,891,104	0	15,000	500,000	0	500,000	630,000	33,122,980	
	広島	4,493,857	9,568,527	9,264,080	603,000	1,462,775	6,950,524	8,277,810	990,000	1,540,000	43,150,573	
	山口	2,747,000	4,055,800	510,792	58,470	0	4,030,000	1,140,000	0	130,000	12,672,062	
	徳島	135,879	350,588	650,620	0	0	0	0	30,000	10,000	1,177,087	
九州	香川	2,884,137	588,000	2,775,930	0	0	1,200,000	400,000	60,000	130,000	8,038,067	
	愛媛	4,655,466	3,023,778	763,000	0	745,500	2,034,850	190,000	85,000	216,000	11,713,594	
	高知	2,709,520	8,103,030	161,700	0	131,790	5,000	1,200,000	0	500,000	12,811,040	
	福岡	7,268,682	3,164,818	3,721,990	4,248,634	20,000	4,151,150	980,000	10,000	1,335,000	24,900,274	
九州	佐賀	1,988,411	775,700	470,000	3,070,088	0	1,245,000	2,000,000	25,000	315,000	9,889,199	
	長崎	6,003,209	1,560,210	709,000	4,318,228	0	1,155,000	685,000	20,000	1,005,000	15,455,647	
	熊本	6,243,044	4,182,925	7,089,175	7,301,085	2,111,960	6,757,035	2,010,000	1,010,000	3,845,022	40,550,246	
	大分	1,104,782	2,486,000	186,800	885,000	200,000	1,163,500	555,000	0	1,410,111	7,991,193	
	宮崎	6,757,571	3,397,533	1,639,536	24,646,407	546,775	3,293,218	344,000	0	160,000	40,785,040	
	鹿児島	5,914,783	2,143,490	1,080,716	1,844,629	354,634	350,000	500,000	3,000	0	12,191,252	
	沖縄	4,415,234	3,874,968	992,014	20,000	91,000	3,478,754	666,296	574,720	120,000	14,232,986	
小計		544,105,446	263,622,157	111,474,019	67,114,140	16,675,304	201,629,148	53,684,585	47,397,328	76,330,737	1,382,032,864	
貢献機構		2,500,000	0	15,500,000	0	0	0	0	23,000,000	22,500,000	63,500,000	
合計		546,605,446	263,622,157	126,974,019	67,114,140	16,675,304	201,629,148	53,684,585	70,397,328	98,830,737	1,445,532,864	

全日遊連 平成 23 年 3 月 31 日

（総件数）

都府県方面 （組合）		抛 出 内 容 （件 数）									合 計
		社会福祉	地域貢献	青少年育成	災害救済	交 通	防 犯	暴 排	学術文化	その他	
北海道	札幌	23	29	3	6	3	4	5	3	0	76
	旭川	20	28	8	0	0	6	1	2	9	74
	釧路	4	25	2	4	0	3	5	0	0	43
	北見	0	1	0	0	0	1	0	0	0	2
	函館	33	22	25	0	0	10	1	6	0	97
東北	青森	70	158	13	1	11	18	2	2	20	295
	岩手	64	196	22	3	2	31	15	5	1	339
	宮城	25	79	9	3	4	11	8	0	9	148
	秋田	21	29	8	0	2	12	11	3	1	87
	山形	34	21	6	2	0	10	0	0	0	73
	福島	26	53	10	3	7	16	5	2	3	125
関東	東京	178	99	19	22	4	32	1	3	10	368
	茨城	25	50	20	2	0	3	0	1	0	101
	栃木	23	8	7	1	0	1	1	1	0	42
	群馬	13	23	4	0	9	7	2	1	2	61
	埼玉	53	29	16	0	3	29	5	0	2	137
	千葉	42	52	7	4	2	18	2	3	4	134
	神奈川	145	176	23	7	11	50	17	0	3	432
	新潟	32	51	0	3	0	7	3	2	2	100
	山梨	17	29	7	0	5	1	2	1	2	64
	長野	41	127	20	0	1	19	0	5	2	215
中部	静岡	59	101	26	17	3	5	5	4	0	220
	富山	31	27	3	4	4	26	2	1	6	104
	石川	17	2	2	1	0	3	0	0	0	25
	福井	18	12	13	0	0	5	1	0	0	49
	岐阜	46	51	4	8	0	22	8	1	0	140
	愛知	113	196	27	28	17	45	17	16	12	471
	三重	26	105	37	8	0	16	0	0	2	194
近畿	滋賀	2	2	3	0	2	3	1	0	0	13
	京都	24	77	2	0	3	8	2	0	1	117
	大阪	170	66	22	16	5	72	3	2	64	420
	兵庫	80	210	27	9	5	53	25	7	3	419
	奈良	3	4	1	0	0	2	1	0	0	11
	和歌山	3	2	1	0	1	4	2	0	0	13
中国	鳥取	118	126	21	0	2	9	6	0	4	286
	島根	62	62	49	0	1	2	3	1	4	184
	岡山	54	48	38	0	1	1	0	3	6	151
	広島	64	190	46	3	9	32	17	5	6	372
	山口	23	63	13	5	0	15	5	0	3	127
四国	徳島	7	23	19	0	0	0	0	3	1	53
	香川	16	21	10	0	0	2	2	3	2	56
	愛媛	57	94	9	0	1	6	4	3	6	180
	高知	24	84	11	0	2	1	4	0	8	134
九州	福岡	32	81	22	18	1	22	6	1	4	187
	佐賀	34	23	6	3	0	5	2	2	1	76
	長崎	22	69	13	10	0	7	14	2	2	139
	熊本	54	57	9	20	3	12	2	3	30	190
	大分	11	38	9	5	1	9	8	0	14	95
	宮崎	34	86	42	51	2	21	2	0	3	241
	鹿児島	17	33	7	12	2	2	1	1	0	75
	沖縄	69	90	24	1	3	54	10	7	3	261
	小計	2179	3328	745	280	132	753	239	105	255	8016
貢献機構	2	0	9	0	0	0	0	14	2	27	
合計	2181	3328	754	280	132	753	239	119	257	8043	

社会貢献、社会還元金集計表（現金明細）

社会貢献、社会還元金集計表（物品明細）

平成 22 年 社会貢献・社会還元の実施状況調査結果

(現金明細)

都府県方面 (組合)	抛 出 内 容 (金 額)										合 計
	社会福祉	地域貢献	青少年育成	災害救済	交 通	防 犯	暴 排	学術文化	その他		
北海道	札幌	3,118,379	1,550,343	135,000	395,596	90,000	410,000	566,000	612,000	0	6,877,318
	旭川	848,684	903,000	132,776	0	0	733,464	7,000	60,000	75,978	2,760,902
	釧路	1,050,000	12,969,000	170,000	571,026	0	460,000	220,000	0	0	15,440,026
	北見	0	100,000	0	0	0	300,000	0	0	0	400,000
	函館	3,687,537	363,000	110,000	0	0	1,300,000	100,000	60,000	0	5,620,537
東北	青森	859,263	3,526,625	568,000	345	170,000	2,576,000	340,000	40,000	242,000	8,322,233
	岩手	2,859,555	5,741,300	1,143,000	65,000	160,000	2,945,000	771,000	75,000	3,000	13,762,855
	宮城	2,226,414	2,660,000	259,000	130,787	90,000	1,700,000	1,130,000	0	1,511,124	9,707,325
	秋田	138,300	1,114,250	150,000	0	125,000	250,000	660,000	70,000	0	2,507,550
	山形	3,416,610	440,000	110,000	300,000	0	280,000	0	0	0	4,546,610
関東	福島	1,053,045	609,000	475,000	36,000	231,000	1,515,000	636,000	300,000	400,000	5,255,045
	東京	15,063,275	7,838,286	3,275,092	4,967,207	51,000	1,976,000	336,000	1,601,000	1,262,000	36,369,860
	茨城	701,285	2,899,500	3,560,000	66,477	0	200,000	0	120,000	0	7,547,262
	栃木	4,734,279	520,000	2,130,373	500,000	0	0	500,000	60,000	0	8,444,652
	群馬	465,142	593,000	496,000	0	152,000	191,200	40,000	30,000	10,250	1,977,592
中部	埼玉	13,603,382	4,484,235	2,277,448	0	165,000	3,704,700	630,000	0	30,000	24,894,765
	千葉	8,225,573	3,803,500	931,940	3,129,000	20,000	1,268,000	3,050,000	400,000	119,500	20,947,513
	神奈川	50,181,927	22,296,200	2,665,998	590,759	380,000	5,240,000	695,000	0	5,030,000	87,079,884
	新潟	4,117,890	1,791,500	0	56,000	0	100,000	520,000	6,000	10,000	6,601,390
	山梨	3,537,281	494,000	130,000	0	437,000	1,000,000	800,000	50,000	50,000	6,498,281
近畿	長野	7,869,017	10,611,110	1,334,000	0	21,000	4,114,550	0	405,000	110,000	24,464,677
	静岡	32,673,816	8,500,000	6,353,000	480,000	260,000	1,290,000	1,080,000	1,260,000	0	51,896,816
	富山	2,602,122	981,000	250,000	1,087,384	200,000	3,766,500	150,000	20,000	96,500	9,153,506
	石川	2,367,832	100,000	512,000	90,000	0	1,900,000	0	0	0	4,969,832
	福井	891,000	280,000	1,070,540	0	0	1,410,000	200,000	0	0	3,851,540
中国	岐阜	22,311,053	3,528,800	645,800	849,727	0	8,042,340	820,000	7,770,000	0	43,967,720
	愛知	43,133,369	6,003,300	3,110,000	2,188,713	2,991,000	19,564,590	7,120,000	23,675,416	1,905,380	109,691,768
	三重	3,067,260	5,276,507	5,059,000	905,313	0	1,874,800	0	0	53,730	16,236,610
	滋賀	150,000	10,000	430,000	0	0	60,000	300,000	0	0	950,000
	京都	15,676,250	3,051,850	1,300,000	0	130,000	750,957	28,000	0	10,000,000	30,937,057
九州	大阪	50,886,584	5,253,600	3,769,080	851,800	595,000	20,844,479	5,060,000	6,385,000	40,520,000	134,165,543
	兵庫	11,815,220	23,729,800	3,094,000	996,000	60,000	8,150,000	5,593,000	850,000	70,500	54,358,520
	奈良	1,500,000	6,500,000	500,000	0	0	3,800,000	200,000	0	0	12,500,000
	和歌山	10,000	102,000	5,000	0	210,000	250,000	120,000	0	0	697,000
	鳥取	3,019,272	11,950,362	775,500	0	20,000	450,000	400,000	0	320,190	16,935,324
四国	島根	3,795,000	2,411,700	2,473,000	0	262,000	250,000	830,000	200,000	697,000	10,918,700
	岡山	8,498,376	10,175,700	7,670,655	0	0	500,000	0	500,000	630,000	27,974,731
	広島	3,377,572	9,327,127	9,199,080	603,000	1,045,335	5,882,524	8,258,000	990,000	1,540,000	40,222,638
	山口	2,025,000	4,037,000	510,792	53,470	0	4,030,000	1,140,000	0	130,000	11,926,262
	徳島	55,879	266,588	500,620	0	0	0	0	30,000	10,000	863,087
全国	香川	1,884,137	588,000	26,000	0	0	1,200,000	400,000	60,000	130,000	4,288,137
	愛媛	3,125,466	2,563,000	613,000	0	0	1,675,000	190,000	85,000	216,000	8,467,466
	高知	675,200	8,073,030	99,000	0	20,000	5,000	1,200,000	0	500,000	10,572,230
	福岡	5,058,002	2,124,552	3,640,000	4,248,634	20,000	3,812,000	980,000	10,000	1,335,000	21,228,188
	佐賀	628,411	622,000	470,000	3,070,088	0	1,140,000	2,000,000	25,000	315,000	8,270,499
九州	長崎	5,209,109	1,431,200	709,000	4,318,228	0	1,155,000	685,000	20,000	1,000,000	14,527,537
	熊本	5,442,636	2,444,500	795,000	7,301,085	2,100,000	5,920,000	2,010,000	1,010,000	3,845,022	30,868,243
	大分	763,782	2,290,000	166,800	885,000	200,000	1,050,000	555,000	0	383,062	6,293,644
	宮崎	1,788,428	1,726,368	1,195,000	24,278,122	100,000	2,023,450	344,000	0	160,000	31,615,368
	鹿児島	1,571,783	2,074,500	1,080,716	1,844,629	354,634	350,000	500,000	3,000	0	7,779,262
全国	沖縄	2,771,054	2,499,400	305,000	20,000	75,000	2,148,000	570,000	560,000	40,000	8,988,454
	小計	364,530,451	213,229,733	76,381,210	64,879,390	10,734,969	133,558,554	51,734,000	47,342,416	72,751,236	1,035,141,959
	貢献機構	2,500,000	0	15,500,000	0	0	0	0	23,000,000	22,500,000	63,500,000
	合計	367,030,451	213,229,733	91,881,210	64,879,390	10,734,969	133,558,554	51,734,000	70,342,416	95,251,236	1,098,641,959

全日遊連 平成 23 年 3 月 31 日

(物品明細)

都府県方面 (組合)	抛 出 内 容 (金 額)									合 計	
	社会福祉	地域貢献	青少年育成	災害救済	交 通	防 犯	暴 排	学術文化	その他		
北海道	札幌	1,530,420	0	0	0	0	2,999,850	0	0	0	4,530,270
	旭川	54,000	34,000	20,000	0	0	0	0	0	0	108,000
	釧路	320	2,482,069	0	0	0	0	0	0	0	2,482,389
	北見	0	0	0	0	0	0	0	0	0	0
	函館	2,248,200	0	1,958,205	0	0	99,750	0	14,452	0	4,320,607
東北	青森	6,990,300	3,669,072	375,382	0	149,730	605,100	0	0	166,620	11,956,204
	岩手	2,408,044	94,930	218,598	0	0	200,000	18,900	0	0	2,940,472
	宮城	210,000	675,986	0	0	0	49,000	294,000	0	0	1,228,986
	秋田	2,768,900	144,700	251,000	0	0	1,504,300	0	0	500	4,669,400
	山形	5,506,720	400,000	308,552	0	0	674,795	0	0	0	6,890,067
関東	福島	534,860	0	0	0	0	76,000	0	0	0	610,860
	東京	8,425,464	2,935,130	1,543,718	0	161,160	3,674,230	0	25,740	523,698	17,289,140
	茨城	4,360,537	1,017,892	629,930	0	0	800,000	0	0	0	6,808,359
	栃木	1,943,840	0	0	0	0					



社会貢献、社会還元件数集計表（現金件数）

社会貢献、社会還元件数集計表（物品件数）

平成 22 年 社会貢献・社会還元の実施状況調査結果

(現金件数)

都府県方面 (組合)		抛 出 内 容 (件 数)									合 計
		社会福祉	地域貢献	青少年育成	災害救済	交 通	防 犯	暴 排	学術文化	その他	
北海道	札幌	18	29	3	6	3	3	5	3	0	70
	旭川	18	26	7	0	0	6	1	2	9	69
	釧路	3	18	2	4	0	3	5	0	0	35
	北見	0	1	0	0	0	1	0	0	0	2
	函館	16	22	2	0	0	9	1	4	0	54
東北	青森	11	147	9	1	10	15	2	2	7	204
	岩手	55	189	21	3	2	30	13	5	1	319
	宮城	23	74	9	3	4	10	7	0	9	139
	秋田	6	27	5	0	2	2	11	3	0	56
	山形	14	18	4	2	0	4	0	0	0	42
	福島	14	53	10	3	7	14	5	2	3	111
関東	東京	142	63	11	22	3	11	1	2	5	260
	茨城	9	45	5	2	0	2	0	1	0	64
	栃木	17	8	7	1	0	0	1	1	0	35
	群馬	11	20	4	0	6	5	2	1	1	50
	埼玉	45	26	10	0	2	14	5	0	1	103
	千葉	18	44	6	4	1	5	2	3	3	86
	神奈川	107	148	17	7	7	21	13	0	2	322
	新潟	4	47	0	3	0	5	3	2	1	65
	山梨	15	27	4	0	3	1	2	1	2	55
	長野	40	125	19	0	1	12	0	5	2	204
	静岡	29	96	18	17	3	5	5	4	0	177
	中部	富山	11	23	3	4	4	26	2	1	6
石川		10	2	2	1	0	3	0	0	0	18
福井		12	10	13	0	0	5	1	0	0	41
岐阜		40	30	4	8	0	22	8	1	0	113
愛知		98	177	25	28	15	32	16	16	10	417
三重		22	90	8	8	0	15		0	2	145
近畿	滋賀	1	2	3	0	0	1	1	0	0	8
	京都	24	43	2	0	3	6	2	0	1	81
	大阪	143	63	17	12	4	43	3	2	64	351
	兵庫	61	195	22	9	5	49	25	7	3	376
	奈良	3	2	1	0	0	2	1	0	0	9
	和歌山	1	2	1	0	1	4	2	0	0	11
中国	鳥取	61	118	19	0	2	9	6	0	4	219
	島根	54	62	30	0	1	2	3	1	4	157
	岡山	46	41	27	0	0	1	0	3	6	124
	広島	49	175	45	3	3	26	16	5	6	328
	山口	13	60	13	4	0	15	5	0	3	113
四国	徳島	3	20	18	0	0	0	0	3	1	45
	香川	7	21	4	0	0	2	2	3	2	41
	愛媛	30	79	8	0	0	4	4	3	6	134
	高知	11	83	8	0	1	1	4	0	8	116
九州	福岡	25	62	19	18	1	19	6	1	4	155
	佐賀	15	19	6	3	0	4	2	2	1	52
	長崎	14	59	13	9	0	7	14	2	1	119
	熊本	38	51	7	20	2	8	2	3	30	161
	大分	7	36	8	5	1	8	8	0	8	81
	宮崎	20	70	28	48	1	9	2	0	3	181
	鹿児島	15	31	7	12	2	2	1	1	0	71
	沖縄	38	56	17	1	3	39	5	5	2	166
小 計		1,487	2,935	551	271	103	542	225	100	221	6,435
貢献機構		2	0	9	0	0	0	0	14	2	27
合 計		1489	2935	560	271	103	542	225	114	223	6,462

全日遊連 平成 23 年 3 月 31 日

(物品件数)

都府県方面 (組合)			抛 出 内 容 (件 数)								合 計	
			社会福祉	地域貢献	青少年育成	災害救済	交 通	防 犯	暴 排	学術文化		その他
北海道	札幌	幌	5	0	0	0	0	1	0	0	0	6
	旭	川	2	2	1	0	0	0	0	0	0	5
	釧	路	1	7	0	0	0	0	0	0	0	8
	北	見	0	0	0	0	0	0	0	0	0	0
	函	館	17	0	23	0	0	1	0	2	0	43
東北	青	森	59	11	4	0	1	3	0	0	13	91
	岩	手	9	7	1	0	0	1	2	0	0	20
	宮	城	2	5	0	0	0	1	1	0	0	9
	秋	田	15	2	3	0	0	10	0	0	1	31
	山	形	20	3	2	0	0	6	0	0	0	31
	福	島	12	0	0	0	0	2	0	0	0	14
関東	東	京	36	36	8	0	1	21	0	1	5	108
	茨	城	16	5	15	0	0	1	0	0	0	37
	栃	木	6	0	0	0	0	1	0	0	0	7
	群	馬	2	3	0	0	3	2	0	0	1	11
	埼	玉	8	3	6	0	1	15	0	0	1	34
	千	葉	24	8	1	0	1	13	0	0	1	48
	神	奈 川	38	28	6	0	4	29	4	0	1	110
	新	潟	28	4	0	0	0	2	0	0	1	35
	山	梨	2	2	3	0	2	0	0	0	0	9
	長	野	1	2	1	0	0	7	0	0	0	11
中部	静	岡	30	5	8	0	0	0	0	0	0	43
	富	山	20	4	0	0	0	0	0	0	0	24
	石	川	7	0	0	0	0	0	0	0	0	7
	福	井	6	2	0	0	0	0	0	0	0	8
	岐	阜	6	21	0	0	0	0	0	0	0	27
	愛	知	15	19	2	0	2	13	1	0	2	54
	三	重	4	15	29	0	0	1	0	0	0	49
近畿	滋	賀	1	0	0	0	2	2	0	0	0	5
	京	都	0	34	0	0	0	2	0	0	0	36
	大	阪	27	3	5	4	1	29	0	0	0	69
	兵	庫	19	15	5	0	0	4	0	0	0	43
	奈	良	0	2	0	0	0	0	0	0	0	2
中国	和	歌 山	2	0	0	0	0	0	0	0	0	2
	鳥	取	57	8	2	0	0	0	0	0	0	67
	島	根	8	0	19	0	0	0	0	0	0	27
	岡	山	8	7	11	0	1	0	0	0	0	27
	広	島	15	15	1	0	6	6	1	0	0	44
四国	山	口	10	3	0	1	0	0	0	0	0	14
	徳	島	4	3	1	0	0	0	0	0	0	8
	香	川	9	0	6	0	0	0	0	0	0	15
	愛	媛	27	15	1	0	1	2	0	0	0	46
	高	知	13	1	3	0	1	0	0	0	0	18
九州	福	岡	7	19	3	0	0	3	0	0	0	32
	佐	賀	19	4	0	0	0	1	0	0	0	24
	長	崎	8	10	0	1	0	0	0	0	1	20
	熊	本	16	6	2	0	1	4	0	0	0	29
	大	分	4	2	1	0	0	1	0	0	6	14
	宮	崎	14	16	14	3	1	12	0	0	0	60
	鹿	児 島	2	2	0	0	0	0	0	0	0	4
	沖	縄	36	36	7	0	0	15	5	2	1	102
小 計		697	395	194	9	29	211	14	5	34	1,588	
貢献機構		0	0	0	0	0	0	0	0	0	0	
合 計		697	395	194	9	29	211	14	5	34	1,588	

全日遊連 平成 23 年 3 月 31 日

# 全国地域別拠出金額および 件数並びに現金と物品の拠出金額

※物品は現金換算した金額です。  
※グラフに記載されている金額はすべて下3ケタを四捨五入しています。  
したがって合計が合わない場合があります。

北海道				
方面	金額	件数	現金	物品
札幌	11,408	76	6,877	4,530
旭川	2,869	74	2,761	108
釧路	17,922	43	15,440	2,482
北見	400	2	400	0
函館	9,941	97	5,621	4,321
総計	42,540	292	31,099	11,441

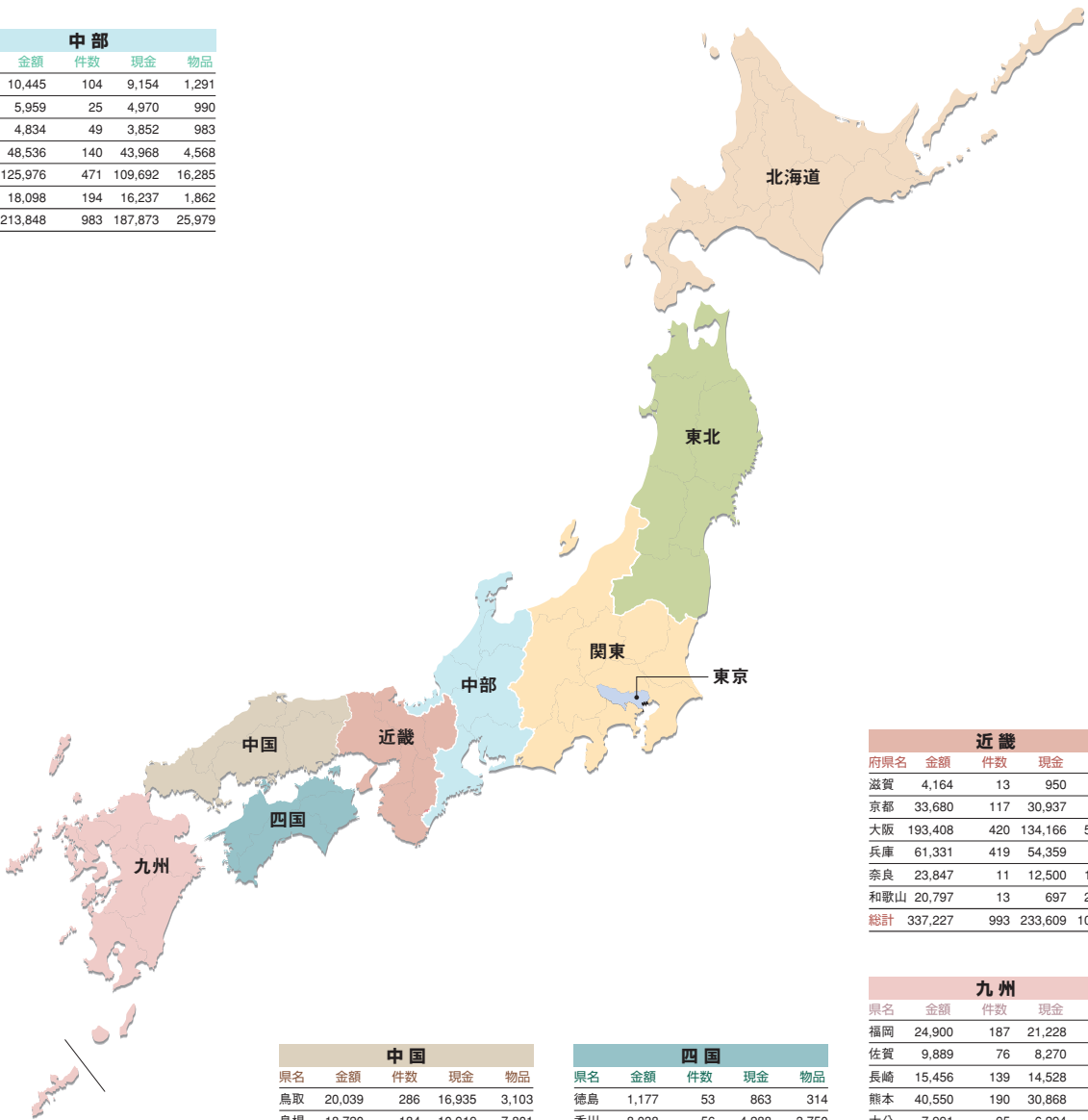
東京				
	金額	件数	現金	物品
東京	53,659	368	36,370	17,289
総計	53,659	368	36,370	17,289

中部				
県名	金額	件数	現金	物品
富山	10,445	104	9,154	1,291
石川	5,959	25	4,970	990
福井	4,834	49	3,852	983
岐阜	48,536	140	43,968	4,568
愛知	125,976	471	109,692	16,285
三重	18,098	194	16,237	1,862
総計	213,848	983	187,873	25,979

東北				
県名	金額	件数	現金	物品
青森	20,279	295	8,322	11,956
岩手	16,703	339	13,763	2,940
宮城	10,936	148	9,707	1,229
秋田	7,177	87	2,508	4,669
山形	11,437	73	4,547	6,890
福島	5,866	125	5,255	611
総計	72,398	1,067	44,102	28,295

関東				
県名	金額	件数	現金	物品
茨城	14,356	101	7,547	6,808
栃木	10,588	42	8,445	2,144
群馬	3,646	61	1,978	1,668
埼玉	30,728	137	24,895	5,833
千葉	33,221	134	20,948	12,273
神奈川	144,817	432	87,080	57,737
新潟	8,662	100	6,601	2,061
山梨	9,147	64	6,498	2,649
長野	26,098	215	24,465	1,633
静岡	53,657	220	51,897	1,760
総計	334,920	1,506	240,354	94,566

(単位：千円)



近畿				
府県名	金額	件数	現金	物品
滋賀	4,164	13	950	3,214
京都	33,680	117	30,937	2,743
大阪	193,408	420	134,166	59,243
兵庫	61,331	419	54,359	6,973
奈良	23,847	11	12,500	11,347
和歌山	20,797	13	697	20,100
総計	337,227	993	233,609	103,620

九州				
県名	金額	件数	現金	物品
福岡	24,900	187	21,228	3,672
佐賀	9,889	76	8,270	1,619
長崎	15,456	139	14,528	928
熊本	40,550	190	30,868	9,682
大分	7,991	95	6,294	1,698
宮崎	40,785	241	31,615	9,170
鹿児島	12,191	75	7,779	4,412
沖縄	14,233	261	8,988	5,245
総計	165,995	1,264	129,570	36,426

中国				
県名	金額	件数	現金	物品
鳥取	20,039	286	16,935	3,103
島根	18,720	184	10,919	7,801
岡山	33,123	151	27,975	5,148
広島	43,151	372	40,223	2,928
山口	12,672	127	11,926	746
総計	127,705	1,120	107,978	19,726

四国				
県名	金額	件数	現金	物品
徳島	1,177	53	863	314
香川	8,038	56	4,288	3,750
愛媛	11,714	180	8,467	3,246
高知	12,811	134	10,572	2,239
総計	33,740	423	24,190	9,549

# 平成22年 社会貢献・社会還元の実施状況調査結果総評

平成22年(平成22年1月～12月)

## 平成22年総額14億4,553万円余の拠出

**拠出額は若干減少したが厳しい経済状況の中、減少幅は小幅に留まる  
支部組合・組合員ホールの拠出額・割合が前年を上回る社会還元活動**

平成22年の全日遊連全体の社会貢献・社会還元状況調査の結果がまとまった。調査は、これまでと同様平成22年1月から12月までの1年間の活動を対象として、都府県方面遊協が支部組合及び組合員ホールからの報告をもとにとりまとめ、それを全日本社会貢献団体機構事務局が集計したもの。今回も51の全組合から報告があったが、報告の電子データ化が進み、調査結果の効率的な集計が可能となった。

拠出金総額は約14億4,553万円で、拠出金の内訳は、現金約10億9,864万円、物品(現金換算)約3億4,689万円であった。拠出総額では昨年より約82万円少なくなっている。しかし、前の年の減少額約5,413万円に比べて、減少額はかなり少なく、厳しい経済状況の中でも、着実に社会貢献活動を行った結果といえる。

拠出元の内訳をみると、都府県方面が3,467万円の減、支部組合が約136万円の増、組合員ホールが約3,399万円の増となっている。拠出割合では、支部組合が全体の22.1%(昨年は22.0%)、組合員ホールが全体の35.3%(昨年は32.9%)と、昨年に比べ増加している。

社会貢献・社会還元の拠出先別金額は、社会福祉関係5億4,661万円(37.8%)、地域貢献関係2億6,362万円(18.2%)、青少年育成関係1億2,697万円(8.8%)、災害救済関係6,711万円(4.6%)、交通安全関係1,668万円(1.2%)、防犯関係2億0,163万円(13.9%)、暴排関係5,368万円(3.7%)、学術・文化関係が7,040万円(4.9%)その他9,883万円(6.8%)となっている。項目別の金額を前年比でみると、金額・比率とも増加したのは「災害救済」「交通」「防犯」「その他」であった。特に平成22年は宮崎県の口蹄疫に関連した義援金の増加による「災害救済」の伸びが顕著であった。

「社会福祉」「地域貢献」「青少年育成」「学術・文化」は、金額・比率とも減となっている。「暴排」は、金額では減っているが件数では微増となっている。

### きめ細かな社会貢献活動を多彩に積極展開

**例年以上に地域密着型の施策と、普段からの取り組みが人命を救う**

社会貢献活動の具体的事例については、都府県方面遊協から1,728件の報告が寄せられた。これは過去最高の昨年の1,365件を更に上回る結果であり、各地できめ細かな貢献活動を更に積極的に実施していることを示している。

各地で展開された社会貢献活動の内容を細かく見ると、今

年も「施設にクリスマスプレゼント」や「老人ホーム等でパチンコ大会」など、子どもやお年寄りを大切にする事業は半数以上の都府県方面で実施されている。また「献血キャンペーンに参加」や「清掃・ごみの収集ボランティア」「防犯・安全パトロール」「ひったくり防止ネット配布」「自転車盗難防止の呼びかけ、ワイヤーロックの配布」「防犯、交通安全、暴排パレード等の大会への参加」「地元のイベントや祭りへの協賛」など地域密着型のものが例年通り多く展開されている。今年は、ここ数年減少傾向だった交通、防犯への取り組みが増え、「高齢者向けの反射素材」「横断旗」や「防犯ベル」「監視カメラ」などの寄贈が増えた。ここにも、地域に密着した取り組みが反映されている。また「プルタブ回収ボックス設置」「募金(玉)箱の設置」などによって、「車椅子」や「青色回転灯」、「AED(自動体外式除細動器)」などの寄贈も引き続き実施されている。今回は東京のホールで急病の遊技客をAEDを使って救命し、スタッフ3名が消防総監賞を受賞するなど、AEDに対する普段からの取り組みが人命を救ったケースも報告された。

更に「セルフ商品の購入」「各種授産施設等への仕事の依頼」「電光掲示板による告知・啓発活動」なども、多彩に継続的に行われている。

### 今後の課題と展望

平成22年の社会貢献・社会還元活動は引き続き厳しい経済環境の中、社会貢献活動の実施件数は大幅に増えており、積極的な展開がなされている。子どもの健全育成のため、お年寄りや障害のある人々のための事業をいづれも地域と一体となって、継続的に展開しており、業界全体として意欲的に社会貢献活動に取り組む姿勢が、組織全体に或いは地域の人々の間に着実に浸透している。

昨年も提起したが、今後も更に一層横の連絡を密にして、時には業界全体の年間テーマを設定するなどして、全国一斉に社会貢献事業を展開するとか、ある時期に絞って共通テーマを一斉に実施するなど、業界の存在と、その貢献事業の実態を外部からはっきりと見えるかたちで積極的に周知し、理解をうるなどの新しい取り組みもあって良いのではないかと考える。

また、各都府県方面遊協、支部、ホールそれぞれが「社会貢献活動年間報告書」に掲載されている、他の地域の貢献活動を参考にするなどして、一層の多種多様な活動を展開されることを期待したい。