

社会貢献活動 全国データ編

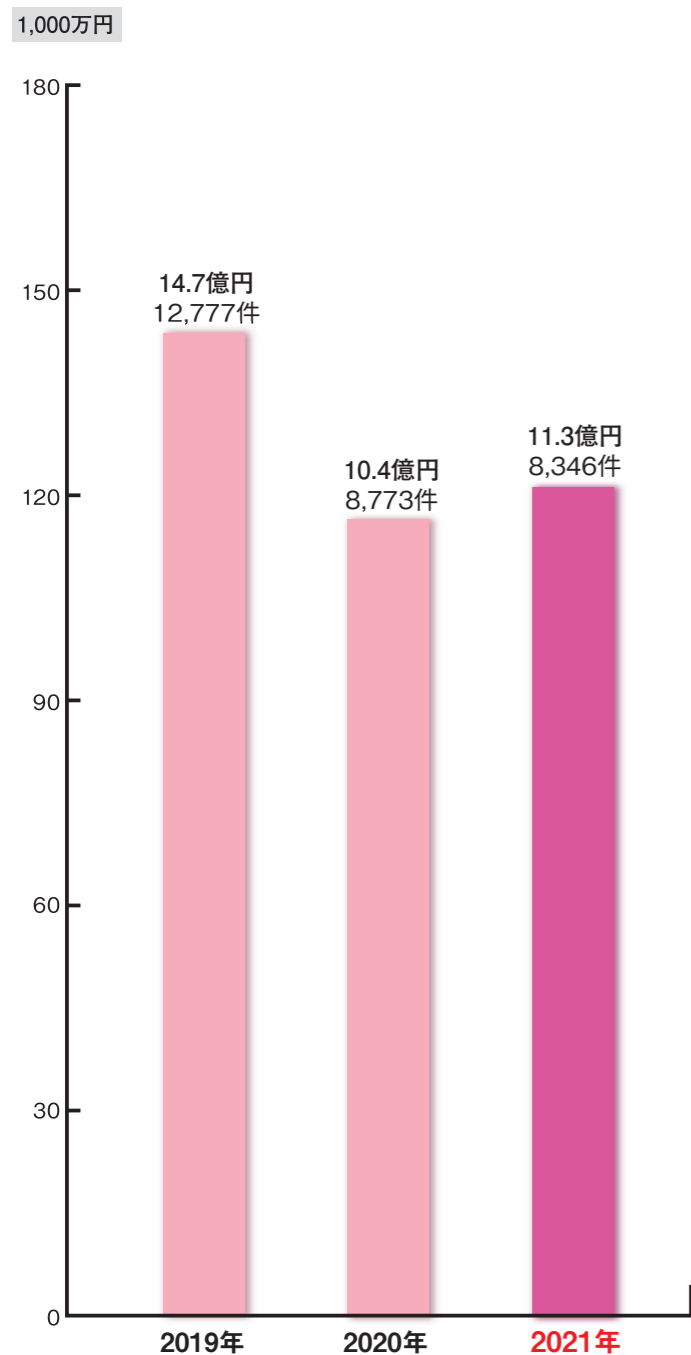
- 92 社会貢献・社会還元の実施状況調査結果
 - 年別 拠出額と拠出件数
 - 年別 現金・物品の割合
- 93 2021年拠出元別 拠出額と割合
 - 2021年拠出元別 現金・物品の割合
- 94 社会貢献・社会還元の実施状況調査結果
 - 2021年分野別 拠出額と割合
- 95 2021年分野別 現金・物品の割合
- 96 都府県方面別 社会貢献・社会還元金集計表(総金額)
- 97 都府県方面別 社会貢献・社会還元件数集計表(総件数)
- 98 都府県方面別 社会貢献・社会還元金集計表(現金明細)
- 99 都府県方面別 社会貢献・社会還元件数集計表(物品明細)
- 100 都府県方面別 社会貢献・社会還元金集計表(現金件数)
- 101 都府県方面別 社会貢献・社会還元件数集計表(物品件数)
- 102 2021年 社会貢献・社会還元の実施状況調査結果総評



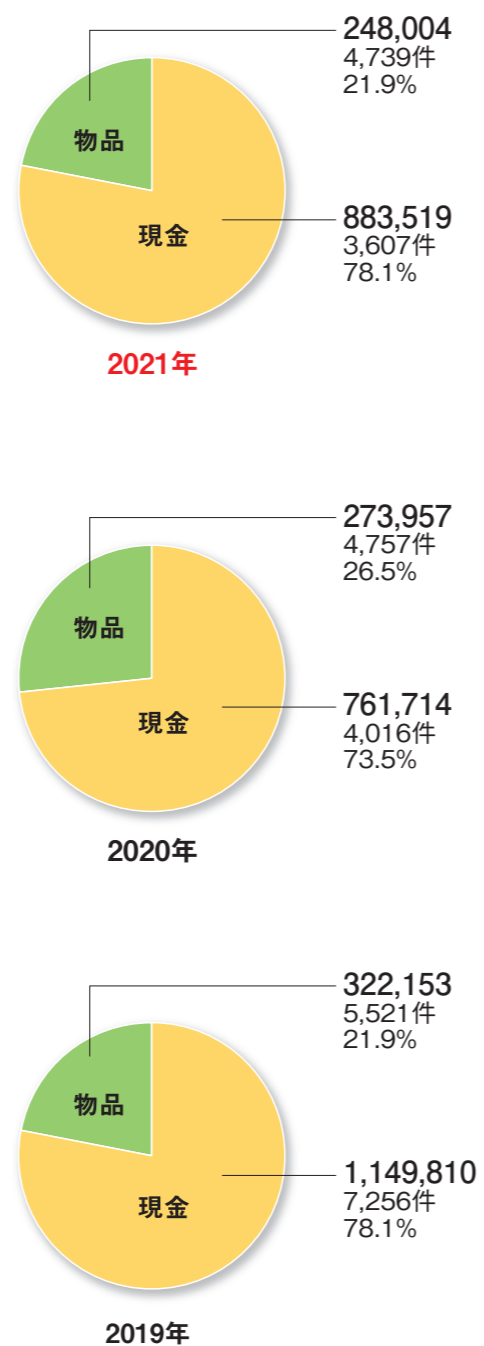
資料提供 全日本遊技事業協同組合連合会(2021年全日遊連および各都府県方面組合のデータ)

2021年 社会貢献・社会還元の実施状況調査結果

■年別 抛金額と抛件数

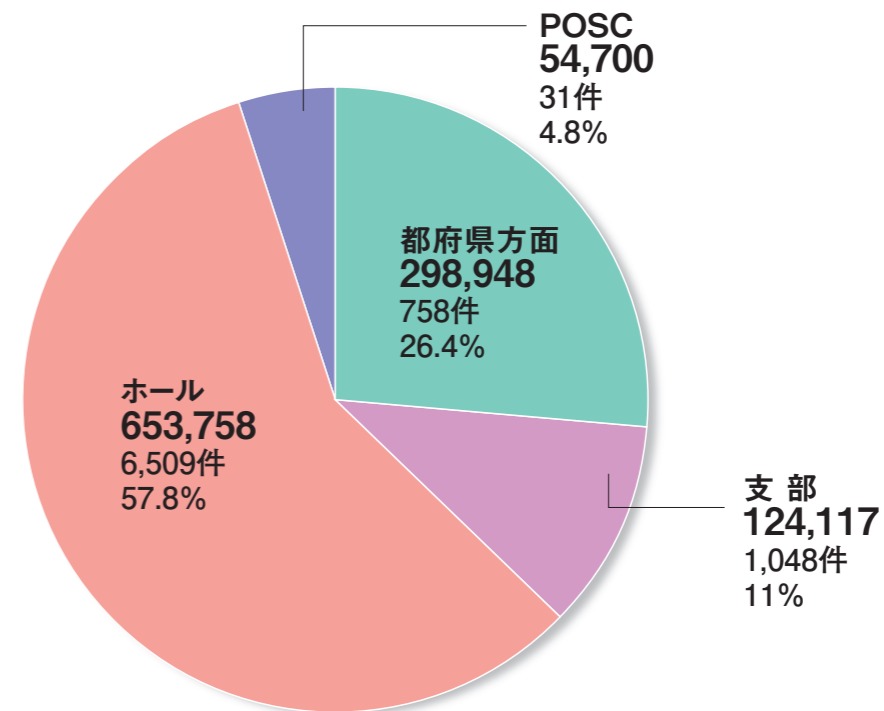


■年別 現金・物品の割合 (単位:千円)



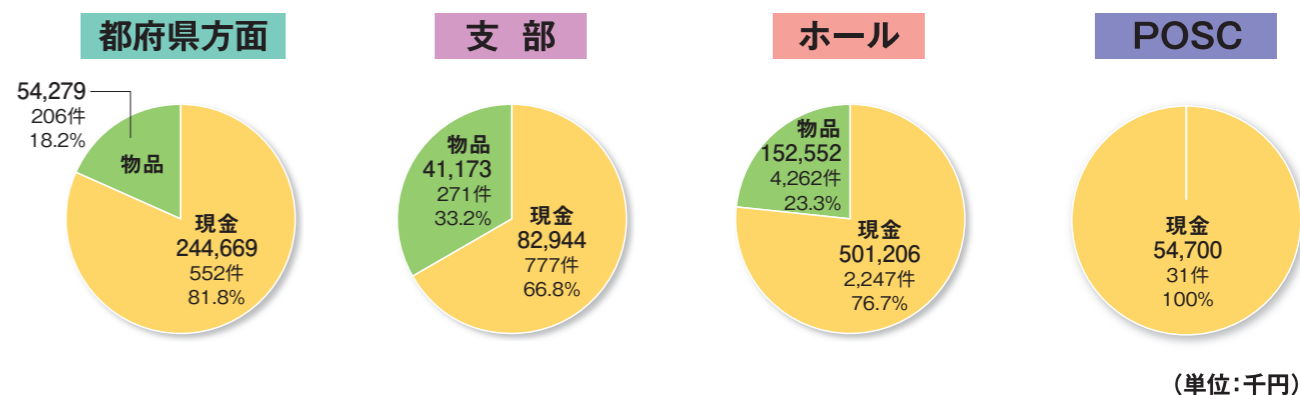
■2021年 抛元別 抛金額と割合 (単位:千円)

総抛金額……1,131,523,150円
総件数……8,346件



■2021年 抛元別 現金・物品の割合

※物品は現金換算した金額です。
※グラフに記載されている金額はすべて下3ケタを四捨五入しています。したがって合計が合わない場合があります。



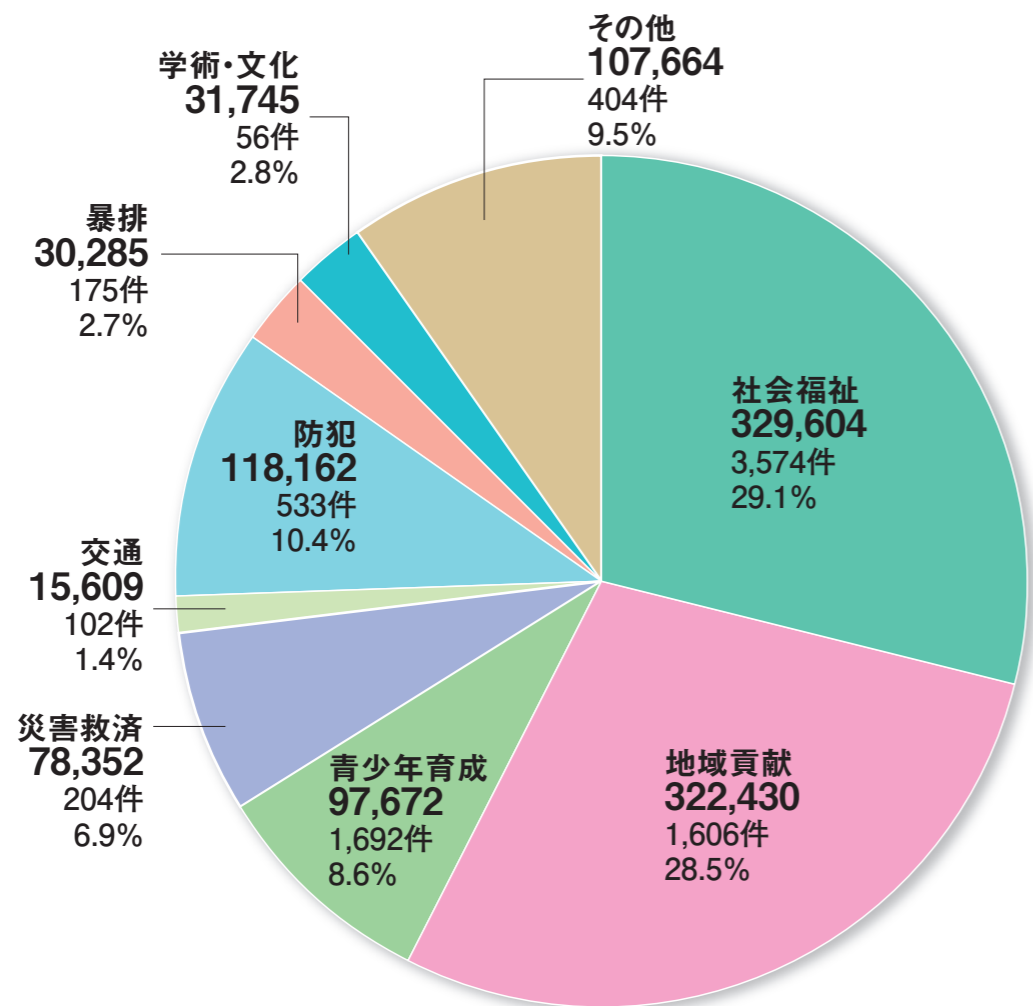
対象期間	2019年	2020年	2021年	
抛総額 (件数)	1,471,965,083円 (12,777件)	1,035,670,984円 (8,773件)	1,131,523,150円 (8,346件)	
内訳	現金抛額 (件数)	1,149,810,000円 (7,256件)	761,714,040円 (4,016件)	883,519,019円 (3,607件)
	物品抛額 (件数)	322,153,000円 (5,521件)	273,956,944円 (4,757件)	248,004,131円 (4,739件)

抛元	都府県方面	支部	ホール	POSC	
抛総額 (件数)	298,947,720円 (758件)	124,117,143円 (1,048件)	653,758,287円 (6,509件)	54,700,000円 (31件)	
内訳	現金抛額 (件数)	244,669,174円 (552件)	82,943,657円 (777件)	501,206,188円 (2,247件)	54,700,000円 (31件)
	物品抛額 (件数)	54,278,546円 (206件)	41,173,486円 (271件)	152,552,099円 (4,262件)	—

2021年 社会貢献・社会還元の実施状況調査結果

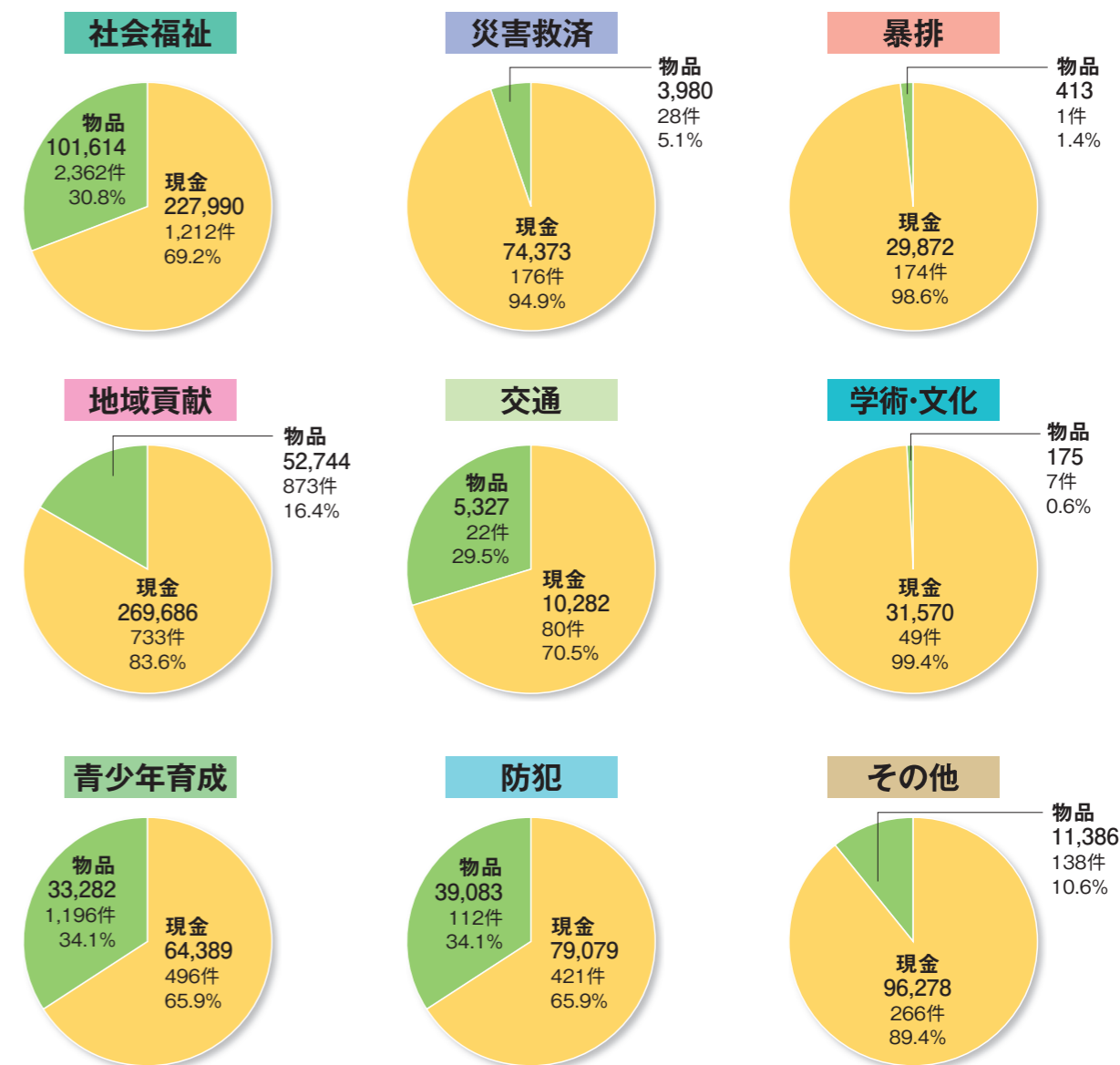
■2021年分野別 拠出額と割合 (単位:千円)

総拠出額……1,131,523,150円
総件数……8,346件



■2021年分野別 現金・物品の割合 (単位:千円)

現金総額……883,519,019円
件数……3,607件
物品総額……248,004,131円
件数……4,739件



拠出内容	社会福祉	地域貢献	青少年育成	災害救済
拠出総額 (件数)	329,604,262円 (3,574件)	322,429,657円 (1,606件)	97,671,841円 (1,692件)	78,352,396円 (204件)
内訳	現金拠出額 (件数)	227,989,911円 (1,212件)	269,685,889円 (733件)	64,389,417円 (496件)
	物品拠出額 (件数)	101,614,351円 (2,362件)	52,743,768円 (873件)	33,282,424円 (1,196件)

拠出内容	交通	防犯	暴排	学術・文化	その他
拠出総額 (件数)	15,608,996円 (102件)	118,161,942円 (533件)	30,284,500円 (175件)	31,745,281円 (56件)	107,664,275円 (404件)
内訳	現金拠出額 (件数)	10,282,096円 (80件)	79,079,187円 (421件)	29,872,000円 (174件)	31,569,928円 (49件)
	物品拠出額 (件数)	5,326,900円 (22件)	39,082,755円 (112件)	412,500円 (1件)	175,353円 (7件)

2021年 社会貢献・社会還元の実施状況調査結果

都府県方面別 社会貢献・社会還元金集計表(総金額)

(総金額) ※総金額は現金と物品を現金換算した金額の総額です。

都府県方面 (組合)	拠出内容(金額)										合計
	社会福祉	地域貢献	青少年育成	災害救済	交通	防犯	暴排	学術文化	その他		
北海道	札幌	3,733,987	474,243	1,775,250	0	230,000	7,406,440	455,000	0	364,152	14,439,072
	旭川	473,360	1,668,425	445,000	0	0	606,260	0	0	0	3,193,045
	釧路	448,744	6,070,000	245,000	0	0	300,000	100,000	0	116,000	7,279,744
	北見	7,000	65,000	280,000	100,000	20,000	803,000	5,000	10,000	0	1,290,000
	函館	1,520,000	523,000	215,000	0	0	1,470,000	110,000	0	3,030,000	6,868,000
東北	青森	3,834,352	2,438,037	507,520	280,304	78,000	1,036,150	20,000	305,000	133,363	8,632,726
	岩手	4,490,814	1,308,059	1,792,500	9,652	70,000	1,670,000	456,000	20,580	667,000	10,484,605
	宮城	5,198,918	2,137,603	214,238	0	2,790,000	4,440,000	957,500	0	30,000	15,768,259
	秋田	1,966,466	629,685	170,000	0	300,000	489,570	110,000	0	40,000	3,705,721
	山形	1,722,500	584,060	832,064	20,000	0	500,000	20,000	0	79,067	3,757,691
	福島	1,876,800	1,900,508	280,000	410,000	140,000	2,547,300	600,000	0	2,037,000	9,791,608
関東	東京	17,976,585	190,385,366	11,218,894	58,600,541	130,000	3,666,460	0	100,000	31,201,035	313,278,881
	茨城	4,024,000	801,695	415,000	0	0	0	300,000	0	840,000	6,380,695
	栃木	3,120,376	1,128,107	770,000	0	0	0	0	0	0	5,018,483
	群馬	682,570	1,751,871	2,082,306	500	0	930,275	140,000	211,880	16,645,200	22,444,602
	埼玉	6,584,399	2,517,096	438,978	60,000	161,000	1,151,384	280,000	14,903,928	80,000	26,176,785
	千葉	4,132,788	76,400	1,151,070	1,840,400	0	6,409,675	2,700,000	3,000,000	265,250	19,575,583
	神奈川	58,122,983	3,452,302	7,577,886	110,000	1,275,500	2,158,443	214,000	3,011,880	2,041,979	77,964,973
	新潟	4,124,660	1,453,129	225,500	853,520	0	90,000	0	500,000	0	7,246,809
	山梨	3,039,588	579,118	302,498	0	0	500,000	300,000	0	670,000	5,391,204
	長野	5,782,594	6,229,000	1,370,943	0	0	4,545,012	0	0	160,000	18,087,549
	静岡	22,967,056	2,076,364	640,480	60,881	15,000	1,466,100	1,040,000	0	63,131	28,329,012
中部	富山	5,192,366	318,000	604,000	308,745	165,000	3,715,000	50,000	10,000	30,000	10,393,111
	石川	2,360,000	1,278,089	57,000	0	0	350,000	0	0	32,000	4,077,089
	福井	3,640,000	125,571	962,000	0	0	1,300,000	500,000	0	165,000	6,692,571
	岐阜	1,986,253	4,496,382	2,213,000	1,305,180	0	1,326,000	600,000	1,000,000	0	12,926,815
	愛知	13,703,442	10,613,783	505,000	1,784,161	880,000	6,167,336	199,000	0	0	33,852,722
	三重	3,486,498	10,140,000	792,456	0	186,000	2,453,600	0	0	7,254,766	24,313,320
近畿	滋賀	6,859,164	1,616,782	1,249,872	100,000	209,500	400,000	300,000	0	0	10,735,318
	京都	12,762,116	189,600	104,000	0	100,000	100,000	0	0	3,631,420	16,887,136
	大阪	26,145,832	1,495,900	4,137,000	974,356	1,321,000	17,532,980	2,020,000	3,490,000	100,000	57,217,068
	兵庫	2,128,382	2,172,678	2,848,000	20,000	50,000	8,936,243	3,464,000	110,000	539,000	20,268,303
	奈良	863,000	666,000	0	310,000	50,000	1,600,000	200,000	0	30,000	3,719,000
	和歌山	12,994,900	95,000	1,502,200	0	0	0	282,000	0	160,000	15,034,100
中国	鳥取	1,322,282	1,120,549	3,000	0	110,000	146,000	131,000	0	10,000	2,842,831
	島根	1,059,702	1,838,204	2,162,182	0	200,000	0	100,000	0	20,000	5,380,088
	岡山	2,591,668	7,304,890	3,642,888	102,758	0	500,000	0	1,150,000	13,050,000	28,342,204
	広島	5,361,643	2,307,600	2,221,000	43,795	20,000	5,049,500	8,556,000	2,000,000	143,200	25,702,738
	山口	169,550	1,715,500	1,899,787	15,000	0	1,535,000	20,000	0	0	5,354,837
四国	徳島	0	0	0	0	0	1,100,000	100,000	20,000	0	1,220,000
	香川	1,762,022	1,700,000	3,599,852	1,000,000	0	3,000,000	1,400,000	0	60,000	12,521,874
	愛媛	3,171,168	475,620	8,719,800	0	1,905,200	504,252	400,000	10,000	13,561,000	28,747,040
	高知	899,450	20,943,900	1,144,000	0	0	0	805,000	0	55,000	23,847,350
九州	福岡	4,129,569	5,521,877	956,962	634,056	20,000	3,529,440	80,000	0	60,000	14,931,904
	佐賀	2,134,258	1,094,281	170,000	0	220,000	2,205,500	200,000	141,013	5,000	6,170,052
	長崎	3,187,681	1,260,247	95,000	0	0	1,225,000	435,000	0	650,000	6,852,928
	熊本	6,816,241	3,041,768	940,000	1,683,047	2,552,000	5,211,780	1,000,000	158,000	5,310,338	26,713,174
	大分	3,827,245	2,826,191	740,000	137,500	0	1,885,132	275,000	0	120,000	9,811,068
	宮崎	2,737,770	2,700,589	3,936,406	888,001	386,100	1,080,000	300,000	20,000	1,410,000	13,458,866
	鹿児島	1,950,997	1,691,680	265,000	0	2,006,996	1,103,330	560,000	0	458,000	8,036,003
	沖縄	4,230,523	5,429,908	7,451,309	99,999	17,700	4,019,780	500,000	1,573,000	2,346,374	25,668,593
小計		293,304,262	322,429,657	85,871,841	71,752,396	15,608,996	118,161,942	30,284,500	31,745,281	107,664,275	1,076,823,150
全日遊連		0	0	0	0	0	0	0	0	0	0
P O S C		36,300,000	0	11,800,000	6,600,000	0	0	0	0	0	54,700,000
合計		329,604,262	322,429,657	97,671,841	78,352,396	15,608,996	118,161,942	30,284,500	31,745,281	107,664,275	1,131,523,150

全日遊連 2022年3月31日

都府県方面別 社会貢献・社会還元件数集計表(総件数)

(総件数)

都府県方面 (組合)	拠出内容(件数)										合計
	社会福祉	地域貢献	青少年育成	災害救済	交通	防犯	暴排	学術文化	その他		
北海道	札幌	42	15	79	0	3	11	3	0	27	180
	旭川	20	9	18	0	0	3	0	0	0	50
	釧路	8	8	8	0	0	3	1	0	6	34
	北見	2	6	9	1	1	3	1	1	0	24
	函館	7	22	11	0	0	10	2	0	2	54
東北	青森	114	76	26	22	4	11	1	2	21	277
	岩手	147	70	29	1	2	22	11	4	22	308
	宮城	337	40	190	0	3	5	5	0	1	581
	秋田	62	16	20	0	1	6	6	0	3	114
	山形	90	14	18	1	0	2	1	0	15	141
	福島	43	38	15	2	6	13	3	0	4	124
関東	東京	127	67	58	24	3	37	0	1	33	350
	茨城	17	22	25	0	0	0	1	0	24	89
	栃木	27	17	22	0	0	0	0	0	0	66
	群馬	30	23	60	1	0	6	17	3	6	146
	埼玉	222	34	14	2	4	4	3	2	2	287
	千葉	82	4	26	2	0	6	1	8	12	141
	神奈川	136	26	60	2	14	27	9	2	16	292
	新潟	69	26	16	2	0	5	0	1	0	119
	山梨	14	26	12	0	0	1	1	0	16	70
	長野	53	57	20	0	0	19	0	0	3	152
	静岡	90	32	42	12	2	6	3	0	8	195
中部	富山	117	8	11	2	3	29	1	1	1	173
	石川	5	9	5	0	0	3	0	0	1	23
	福井	21	5	8	0	0	2	2	0	3	41
	岐阜	106	37	16	15	0	6	3	1	0	184
	愛知	91	56	11	38	7	30	4	0	0	237
	三重	97	4	32	0	5	7	0	0	6	151
近畿	滋賀	57	19	12	1	2	2	1	0	0	94
	京都	40	17	5	0	1	1	0	0	4	68
	大阪	88	22	22	31	6	45	2	4	1	221
	兵庫	40	52	8	1	3	43	19	2	12	180
	奈良	3	5	0	2	1	3	1	0	1	16
	和歌山	115	7	49	0	0	0	13	0	3	187
中国	鳥取	63	28	1	0	1	3	4	0	1	101
	島根	78	56	18	0	2	0	1	0	1	156
	岡山	25	32	24	2	0	1	0	3	4	91
	広島	53	39	16	2	1	22	18	1	4	156
	山口	7	24	15	1	0	8	1	0	0	56
四国	徳島	0	0	0	0	0	1	1	1	0	3
	香川	12	32	18	2	0	4	4	0	2	74
	愛媛	108	26	44	0	10	7	2	1	9	207
	高知	41	24	24	0	0	0	5	0	4	98
九州	福岡	124	85	11	3	1	23	2	0	5	254
	佐賀	38	27	4	0	1	7	1	3	1	82
	長崎	94	22	6	0	0	10	7	0	4	143
	熊本	97	51	5	6	3	11	1	2	80	256
	大分	140	64	18	1	0	15	8	0	3	249
	宮崎	18	71	49	12	1	3	1	1	7	163
	鹿児島	54	25	5	0	9	16	3	0	7	119
	沖縄	83	111	470	9	2	31	1	12	19	738
小計		3,554	1,606	1,685	200	102	533	175	56	404	8,315
全日遊連		0	0	0	0	0	0	0	0	0	0
P O S C		20	0	7	4	0	0	0	0	0	31
合計		3,574	1,606	1,692	204	102	533</				

2021年 社会貢献・社会還元の実施状況調査結果

都府県方面別 社会貢献・社会還元金集計表(現金明細)

(現金明細)

都府県方面 (組合)	拠出内容(金額)										合計
	社会福祉	地域貢献	青少年育成	災害救済	交通	防犯	暴排	学術文化	その他		
北海道	札幌	2,546,087	206,110	0	0	230,000	7,406,440	455,000	0	364,152	11,207,789
	旭川	211,360	1,393,405	200,000	0	0	606,260	0	0	0	2,411,025
	釧路	117,244	6,070,000	9,000	0	0	300,000	100,000	0	116,000	6,712,244
	北見	7,000	65,000	0	100,000	20,000	803,000	5,000	10,000	0	1,010,000
	函館	1,520,000	55,000	0	0	0	1,470,000	110,000	0	3,030,000	6,185,000
東北	青森	276,252	415,787	240,000	105,354	78,000	814,050	20,000	305,000	33,400	2,287,843
	岩手	1,001,594	402,500	1,630,500	9,652	70,000	1,670,000	456,000	10,000	667,000	5,917,246
	宮城	3,490,718	435,000	204,238	0	2,790,000	4,440,000	545,000	0	30,000	11,934,956
	秋田	125,500	266,000	0	0	0	20,000	110,000	0	40,000	561,500
	山形	25,000	50,000	130,000	20,000	0	500,000	20,000	0	79,067	824,067
	福島	453,800	1,440,600	0	10,000	140,000	2,051,200	600,000	0	2,037,000	6,732,600
	東京	16,324,999	189,543,000	10,547,094	58,600,541	80,000	1,401,200	0	100,000	25,256,627	301,853,461
関東	茨城	3,993,000	55,000	0	0	0	0	300,000	0	840,000	5,188,000
	栃木	2,527,876	18,000	500,000	0	0	0	0	0	0	3,045,876
	群馬	441,735	520,000	1,710,306	500	0	512,000	140,000	200,000	16,210,000	19,734,541
	埼玉	4,163,000	1,348,945	306,857	60,000	161,000	829,200	280,000	14,903,928	80,000	22,132,930
	千葉	3,549,000	76,400	946,000	10,000	0	6,409,675	2,700,000	3,000,000	186,000	16,877,075
	神奈川	56,889,221	392,200	6,982,233	110,000	270,400	1,280,000	214,000	3,000,000	1,929,222	71,067,276
	新潟	3,011,000	10,000	0	853,520	0	90,000	0	500,000	0	4,464,520
	山梨	2,024,588	173,500	160,000	0	0	500,000	300,000	0	600,000	3,758,088
	長野	5,181,994	5,825,000	1,140,943	0	0	3,978,500	0	0	160,000	16,286,437
	静岡	21,828,367	1,609,464	320,000	60,881	15,000	1,466,100	1,040,000	0	63,131	26,402,943
中部	富山	95,346	157,000	100,000	308,745	165,000	3,715,000	50,000	10,000	30,000	4,631,091
	石川	30,000	89,319	12,000	0	0	350,000	0	0	32,000	513,319
	福井	390,000	0	962,000	0	0	1,300,000	500,000	0	165,000	3,317,000
	岐阜	1,027,663	2,592,000	100,000	1,305,180	0	1,326,000	600,000	1,000,000	0	7,950,843
	愛知	6,725,179	852,101	290,000	1,740,961	880,000	1,170,000	199,000	0	0	11,857,241
	三重	11,498	10,140,000	592,456	0	36,000	930,000	0	0	7,232,766	18,942,720
近畿	滋賀	1,284,600	429,000	330,000	100,000	10,000	400,000	300,000	0	0	2,853,600
	京都	12,516,116	189,600	66,000	0	100,000	100,000	0	0	3,631,420	16,603,136
	大阪	15,869,986	1,387,000	2,736,000	712,616	1,321,000	4,557,180	2,020,000	3,490,000	100,000	32,193,782
	兵庫	2,041,382	1,856,920	1,548,000	20,000	50,000	3,388,000	3,464,000	110,000	539,000	13,017,302
	奈良	500,000	666,000	0	310,000	50,000	1,600,000	200,000	0	30,000	3,356,000
	和歌山	6,360,000	55,000	665,000	0	0	0	282,000	0	160,000	7,522,000
中国	鳥取	1,063,032	357,700	3,000	0	0	146,000	131,000	0	10,000	1,710,732
	島根	739,002	1,339,800	550,000	0	200,000	0	100,000	0	20,000	2,948,802
	岡山	2,084,118	5,705,140	2,613,828	102,758	0	500,000	0	1,150,000	13,050,000	25,205,844
	広島	2,562,000	1,108,000	2,221,000	43,795	20,000	4,009,500	8,556,000	2,000,000	143,200	20,663,495
	山口	95,000	469,000	675,000	15,000	0	1,535,000	20,000	0	0	2,809,000
四国	徳島	0	0	0	0	0	0	100,000	20,000	0	120,000
	香川	1,562,022	280,000	0	0	0	3,000,000	1,400,000	0	60,000	6,302,022
	愛媛	133,000	405,000	7,188,000	0	1,551,000	105,000	400,000	10,000	13,561,000	23,353,000
	高知	327,450	20,940,900	63,000	0	0	0	805,000	0	55,000	22,191,350
九州	福岡	96,252	2,290,000	906,962	364,556	20,000	3,529,440	80,000	0	50,000	7,337,210
	佐賀	399,938	935,000	170,000	0	0	1,980,000	200,000	0	5,000	3,689,938
	長崎	70,000	253,000	50,000	0	0	1,225,000	435,000	0	410,000	2,443,000
	熊本	2,540,306	1,974,910	910,000	1,683,047	0	2,210,000	1,000,000	158,000	1,000,000	11,476,263
	大分	504,061	176,000	200,000	137,500	0	886,112	275,000	0	120,000	2,298,673
	宮崎	342,000	136,000	730,000	888,001	0	880,000	300,000	20,000	1,410,000	4,706,001
	鹿児島	207,960	1,078,000	265,000	0	2,006,996	872,000	560,000	0	458,000	5,447,956
	沖縄	2,402,665	3,452,588	3,615,000	99,999	17,700	2,817,330	500,000	1,573,000	2,284,000	16,762,282
小計		191,689,911	269,685,889	52,589,417	67,772,606	10,282,096	79,079,187	29,872,000	31,569,928	96,277,985	828,819,019
全日遊連		0	0	0	0	0	0	0	0	0	0
P O S C		36,300,000	0	11,800,000	6,600,000	0	0	0	0	0	54,700,000
合計		227,989,911	269,685,889	64,389,417	74,372,606	10,282,096	79,079,187	29,872,000	31,569,928	96,277,985	883,519,019

全日遊連 2022年3月31日

都府県方面別 社会貢献・社会還元件数集計表(物品明細)

(物品明細)

都府県方面 (組合)	拠出内容(件数)										合計
	社会福祉	地域貢献	青少年育成	災害救済	交通	防犯	暴排	学術文化	その他		
北海道	札幌	1,187,900	268,133	1,775,250	0	0	0	0	0	0	3,231,283
	旭川	262,000	275,020	245,000	0	0	0	0	0	0	782,020
	釧路	331,500	0	236,000	0	0	0	0	0	0	567,500
	北見	0	0	280,000	0	0	0	0	0	0	280,000
	函館	0	468,000	215,000	0	0	0	0	0	0	683,000
東北	青森	3,558,100	2,022,250	267,520	174,950	0	222,100	0	0	99,963	6,344,883
	岩手	3,489,220	905,559	162,000	0	0	0	0	10,580	0	4,567,359
	宮城	1,708,200	1,702,603	10,000	0	0	0	412,500	0	0	3,833,303
	秋田	1,840,966	363,685	170,000	0	300,000	469,570	0	0	0	3,144,221
	山形	1,697,500	534,060	702,064	0	0	0	0	0	0	2,933,624
	福島	1,423,000	459,908	280,000	400,000	0	496,100	0	0	0	3,059,008
	東京	1,651,586	842,366	671,800	0	50,000	2,265,260	0	0	5,944,408	11,425,420
関東	茨城	31,000	746,695	415,000	0	0	0	0	0	0	1,192,695
	栃木	592,500	1,110,107	270,000	0	0	0	0	0	0	1,972,607
	群馬	240,835	1,231,871	372,000	0	0	418,275	0	11,880	435,200	2,710,061
	埼玉	2,421,399	1,168,151	132,121	0	0	322,184	0	0	0	4,043,855
	千葉	583,788	0	205,070	1,830,400	0	0	0	0	79,250	2,698,508
	神奈川	1,233,762	3,060,102	595,653	0	1,005,100	878,443	0	11,880	112,757	6,897,697
	新潟	1,113,660	1,443,129	225,500	0	0	0	0	0	0	2,782,289
	山梨	1,015,000	405,618	142,498	0	0	0	0	0	70,000	1,633,116
	長野	600,600	404,000	230,000	0	0	566,512	0	0	0	1,801,112
	静岡	1,138,689	466,900	320,480	0	0	0	0	0	0	1,926,069
中部	富山	5,097,020	161,000	504,000	0	0	0	0	0	0	5,762,020
	石川	2,330,000	1,188,770	45,000	0	0	0	0	0	0	3,563,770
	福井	3,250,000	125,571	0	0	0	0	0	0	0	3,375,571
	岐阜	958,590	1,904,382	2,113,000	0	0	0	0	0	0	4,975,972
	愛知	6,978,263	9,761,682	215,000	43,200	0	4,997,336	0	0	0	21,995,481
	三重	3,475,000	0	200,000	0	150,000	1,523,600	0	0	22,000	5,370,600
近畿	滋賀	5,574,564	1,187,782	919,872	0	199,500	0	0	0	0	7,881,718
	京都	246,000	0	38,000	0	0	0	0	0	0	284,000
	大阪	10,275,846	108,900	1,401,000	261,740	0	12,975,800	0	0	0	25,023,286
	兵庫	87,000	315,758	1,300,000	0	0	5,548,243	0	0	0	7,251,001
	奈良	363,000	0	0	0	0	0	0	0	0	363,000
	和歌山	6,634,900	40,000	837,200	0	0	0	0	0	0	7,512,100
中国	鳥取	259,250	762,849	0	0	110,000	0	0	0	0	1,132,099
	島根	320,700	498,404	1,612,182	0	0	0	0	0	0	2,431,286
	岡山	507,550	1,599,750	1,029,060	0	0	0	0	0	0	3,136,360
	広島	2,799,643	1,199,600	0	0	0	1,040,000	0	0	0	5,039,243
	山口	74,550	1,246,500	1,224,787	0	0	0	0	0	0	2,545,837
四国	徳島	0	0	0	0	0	1,100,000	0	0	0	1,100,000
	香川	200,000	1,420,000	3,599,852	1,000,000	0	0	0	0	0	6,219,852
	愛媛	3,038,168	70,620	1,531,800	0	354,200	399,252	0	0	0	5,394,040
	高知	572,000	3,000	1,081,000	0	0	0	0	0	0	1,656,000
九州	福岡	4,033,317	3,231,877	50,000	269,5						

2021年 社会貢献・社会還元の実施状況調査結果

都府県方面別 社会貢献・社会還元金集計表(現金件数)

都府県方面 (組合)		抛出内容(金額)									合計
		社会福祉	地域貢献	青少年育成	災害救済	交通	防犯	暴排	学術文化	その他	
北海道	札幌	11	10	0	0	3	11	3	0	27	65
	旭川	4	6	1	0	0	3	0	0	0	14
	釧路	4	8	1	0	0	3	1	0	6	23
	北見	2	6	0	1	1	3	1	1	0	15
	函館	7	5	0	0	0	10	2	0	2	26
東北	青森	7	29	4	16	4	10	1	2	3	76
	岩手	47	24	17	1	2	22	11	2	22	148
	宮城	282	12	188	0	3	5	4	0	1	495
	秋田	6	11	0	0	0	2	6	0	3	28
	山形	2	3	3	1	0	2	1	0	15	27
関東	福島	12	28	0	1	6	12	3	0	4	66
	東京	66	50	36	24	2	11	0	1	22	212
	茨城	12	1	0	0	0	0	1	0	24	38
	栃木	6	2	1	0	0	0	0	0	0	9
	群馬	5	3	6	1	0	5	17	2	5	44
	埼玉	144	21	5	2	4	3	3	2	2	186
	千葉	19	4	3	1	0	6	1	8	4	46
	神奈川	50	18	9	2	4	19	9	1	8	120
	新潟	15	2	0	2	0	5	0	1	0	25
	山梨	12	20	2	0	0	1	1	0	4	40
中部	長野	29	42	10	0	0	15	0	0	3	99
	静岡	52	25	4	12	2	6	3	0	8	112
	富山	5	6	2	2	3	29	1	1	1	50
	石川	1	1	1	0	0	3	0	0	1	7
	福井	7	0	8	0	0	2	2	0	3	22
	岐阜	18	8	1	15	0	6	3	1	0	52
	愛知	23	16	5	37	7	7	4	0	0	99
	三重	1	4	14	0	4	5	0	0	4	32
近畿	滋賀	12	8	3	1	1	2	1	0	0	28
	京都	26	17	1	0	1	1	0	0	4	50
	大阪	17	21	11	16	6	30	2	4	1	108
	兵庫	32	20	7	1	3	39	19	2	12	135
	奈良	2	5	0	2	1	3	1	0	1	15
中国	和歌山	55	5	14	0	0	0	13	0	3	90
	鳥取	20	18	1	0	0	3	4	0	1	47
	島根	14	24	2	0	2	0	1	0	1	44
	岡山	13	22	6	2	0	1	0	3	4	51
四国	広島	25	23	16	2	1	20	18	1	4	110
	山口	5	12	5	1	0	8	1	0	0	32
	徳島	0	0	0	0	0	0	1	1	0	2
九州	香川	6	4	0	0	0	4	4	0	2	20
	愛媛	9	21	10	0	8	3	2	1	9	63
	高知	10	23	7	0	0	0	5	0	4	49
九州	福岡	7	9	10	1	1	23	2	0	3	56
	佐賀	11	14	4	0	0	6	1	0	1	37
	長崎	5	7	3	0	0	10	7	0	3	35
	熊本	10	18	3	6	0	4	1	2	9	53
	大分	8	8	2	1	0	14	8	0	3	44
	宮崎	5	11	7	12	0	2	1	1	7	46
	鹿児島	11	20	5	0	9	13	3	0	7	68
	沖縄	40	58	51	9	2	29	1	12	15	217
小計	1,192	733	489	172	80	421	174	49	266	3,576	
全日遊連	0	0	0	0	0	0	0	0	0	0	
P O S C	20	0	7	4	0	0	0	0	0	31	
合計	1,212	733	496	176	80	421	174	49	266	3,607	

全日遊連 2022年3月31日

都府県方面別 社会貢献・社会還元件数集計表(物品件数)

都府県方面 (組合)		抛出内容(件数)									合計
		社会福祉	地域貢献	青少年育成	災害救済	交通	防犯	暴排	学術文化	その他	
北海道	札幌	31	5	79	0	0	0	0	0	0	115
	旭川	16	3	17	0	0	0	0	0	0	36
	釧路	4	0	7	0	0	0	0	0	0	11
	北見	0	0	9	0	0	0	0	0	0	9
	函館	0	17	11	0	0	0	0	0	0	28
東北	青森	107	47	22	6	0	1	0	0	18	201
	岩手	100	46	12	0	0	0	0	2	0	160
	宮城	55	28	2	0	0	0	1	0	0	86
	秋田	56	5	20	0	1	4	0	0	0	86
	山形	88	11	15	0	0	0	0	0	0	114
関東	福島	31	10	15	1	0	1	0	0	0	58
	東京	61	17	22	0	1	26	0	0	11	138
	茨城	5	21	25	0	0	0	0	0	0	51
	栃木	21	15	21	0	0	0	0	0	0	57
	群馬	25	20	54	0	0	1	0	1	1	102
	埼玉	78	13	9	0	0	1	0	0	0	101
	千葉	63	0	23	1	0	0	0	0	8	95
	神奈川	86	8	51	0	10	8	0	1	8	172
	新潟	54	24	16	0	0	0	0	0	0	94
	山梨	2	6	10	0	0	0	0	0	12	30
中部	長野	24	15	10	0	0	4	0	0	0	53
	静岡	38	7	38	0	0	0	0	0	0	83
	富山	112	2	9	0	0	0	0	0	0	123
	石川	4	8	4	0	0	0	0	0	0	16
	福井	14	5	0	0	0	0	0	0	0	19
	岐阜	88	29	15	0	0	0	0	0	0	132
	愛知	68	40	6	1	0	23	0	0	0	138
	三重	96	0	18	0	1	2	0	0	2	119
近畿	滋賀	45	11	9	0	1	0	0	0	0	66
	京都	14	0	4	0	0	0	0	0	0	18
	大阪	71	1	11	15	0	15	0	0	0	113
	兵庫	8	32	1	0	0	4	0	0	0	45
	奈良	1	0	0	0	0	0	0	0	0	1
中国	和歌山	60	2	35	0	0	0	0	0	0	97
	鳥取	43	10	0	0	1	0	0	0	0	54
	島根	64	32	16	0	0	0	0	0	0	112
	岡山	12	10	18	0	0	0	0	0	0	40
四国	広島	28	16	0	0	0	2	0	0	0	46
	山口	2	12	10	0	0	0	0	0	0	24
	徳島	0	0	0	0	0	1	0	0	0	1
九州	香川	6	28	18	2	0	0	0	0	0	54
	愛媛	99	5	34	0	2	4	0	0	0	144
	高知	31	1	17	0	0	0	0	0	0	49
九州	福岡	117	76	1	2	0	0	0	0	2	198
	佐賀	27	13	0	0	1	1	0	3	0	45
	長崎	89	15	3	0	0	0	0	0	1	108
	熊本	87	33	2	0	3	7	0	0	71	203
	大分	132	56	16	0	0	1	0	0	0	205
	宮崎	13	60	42	0	1	1	0	0	0	117
	鹿児島	43	5	0	0	0	3	0	0	0	51
	沖縄	43	53	419	0	0	2	0	0	4	521
小計	2,362	873	1,196	28	22	112	1	7	138	4,739	
全日遊連	0	0	0	0	0	0	0	0	0	0	
P O S C	0	0	0	0	0	0	0	0	0	0	
合計	2,362	873	1,196	28	22	112	1	7	138	4,739	

全日遊連 2022年3月31日

全国データ

2021年 社会貢献・社会還元の実施状況調査結果

2021年 社会貢献・社会還元の実施状況調査結果総評

2021年1月～12月

総額11億3,152万円の拠出

報告：一般社団法人パチンコ・パチスロ社会貢献機構 事務局

2021年地域に根ざした活動が盛んな年に

2021年1月から12月までの1年間に展開された社会貢献活動を対象に、都府県方面組合、各支部組合及び各組合員ホールからの報告をもとに、社会貢献・社会還元の実施状況調査の結果を取りまとめた。

拠出金総額は、11億3,152万円、件数8,346件であった。内訳は、現金が約8億8,352万円、物品(現金換算)が約2億4,800万円である。前年比で総額では、9,585万円の増(前年の約109.3%)、件数は427件の減(同約95.1%)となった。内訳は現金が、約1億2,180万円の増(同約116.0%)で、物品が2,595万円の減(同約90.5%)となった。

拠出元別の金額は、総額で、都府県方面組合が約2億9,895万円、支部組合が約1億2,412万円、組合員ホールが約6億5,376万円となり、前年比で都府県方面は約1,855万円の増(前年の106.6%)、支部が約199万円の増(同101.6%)、組合員ホールが約5,710万円の増(同109.6%)であった。

拠出内容別の金額および構成比は、その他を除くと多い順で、①社会福祉関連約3億2,960万円(構成比29.1%)、②地域貢献関連約3億2,243万円(同28.5%)、③防犯関連約1億1,816万円(同10.4%)、④青少年育成関連約9,767万円(同8.6%)、⑤災害救済関連約7,835万円(同6.9%)、⑥学術・文化関連約3,175万円(同2.8%)、⑦暴排関連約3,029万円(同2.7%)、⑧交通安全関連約1,561万円(同1.4%)となった。

地域貢献に力を入れた一年に

拠出金の前年比の特徴は、「地域貢献」への拠出が、8,719万円の増(前年の137.1%)、「災害救済」が1,931万円増(同132.7%)となった。「青少年育成」が5,696万円減(同63.2%)となった。

寄贈先の特徴としては、学校が金額で前年の716.8%、依存問題対策関連が同238.5%、消防関連が同184.4%、スポーツイベント関連が同142.5%、共同基金が同141.4%と大きく増加している。学校への寄贈が大きく伸びているのは、新型コロナウイルス対策として、学校に抗菌コートを全国で行ったホール企業があり、その効果が現れた形となった。消防関連、スポーツイベントが増加したのは、前年は新型コロナウイルスの影響で実施できずにいた活動やスポーツ大会が再開され始めた事によると思われる。また、授産施設関連も同126.9%、子ども食堂・フードバン

クも同108.8%と増えており社会的弱者への支援にも力を入れていることが分る。

寄贈された物品の内容で特徴的なことは、福祉や防犯を目的とした福祉車両等の車両は、1,817万円相当11台寄贈され、別途車両購入費として1,160万円の現金寄贈があり、合わせて2,977万円が寄贈された。車いすは223万円相当56台が寄贈された。防犯カメラは151万円相当5台が寄贈され、防犯カメラの購入費として別途3万円の現金寄贈があり、合わせて154万円寄贈された。また、新型コロナウイルス対策として消毒液、マスクの寄贈や子ども食堂やフードバンクへの食料品の寄贈が目立つ結果となった。

ボランティア活動等の社会貢献活動では、各都府県方面組合から3,894件(前年1,617件)の具体的事例報告が寄せられ、新型コロナウイルスの影響で大きく落ち込んだ前年から大きく増加した。特徴としては、「清掃活動」「献血活動」「パトロール活動」「災害ボランティア活動」といった奉仕型の貢献活動が全体の83.1%と前年に比べ5ポイント増加している。「新型コロナウイルスへの対応」が大きく伸びた他、「清掃活動」「パトロール活動」「植樹」「祭り・イベントへの参加」等も大幅に増加しており社会活動の再開に合わせて社会貢献活動も盛んに行われるようになった。

今後の課題と展望

2021年は2020年に比べ、人が集まるイベントなどへの助成などが回復してきているものの、新型コロナウイルスの影響は引き続き色濃く各所に見受けられた。そのような中でも、地域に根ざした活動や、生活に困窮する人を助けようとフードバンクや子ども食堂、授産施設への寄贈、作業所等への仕事の依頼やセルフ商品の購入等は増えている。また、前年は落ち込んでいたボランティア活動も大きく盛り返してきた。全国チェーン店が広域的に社会貢献活動を展開する動きもあった。

コロナ禍が収束する兆しが見えない中、今後も地域に根差して、困窮する層に手を差し伸べる活動に取り組んでいきたいと考えている。