

## 社会貢献活動データ編

## c o n t e n t s

100	平成19年 社会貢献・社会還元の実施状況調査結果 社会貢献、社会還元 拠出額状況 年別 拠出額と拠出件数 年別 現金・物品の割合 平成19年拠出元別 拠出額と割合 平成19年拠出元別 現金・物品の割合
102	社会貢献、社会還元 拠出分野状況 平成19年分野別 拠出額と割合 平成19年分野別 現金・物品の割合
104	社会貢献、社会還元金集計表 総金額
105	社会貢献、社会還元件数集計表 総件数
106	社会貢献、社会還元金集計表 現金明細
107	社会貢献、社会還元金集計表 物品明細
108	社会貢献、社会還元件数集計表 現金件数
109	社会貢献、社会還元件数集計表 物品件数
110	全国地域別拠出金額および件数並びに現金と物品の拠出金額
111	平成19年社会貢献、社会還元の実施状況調査結果総評

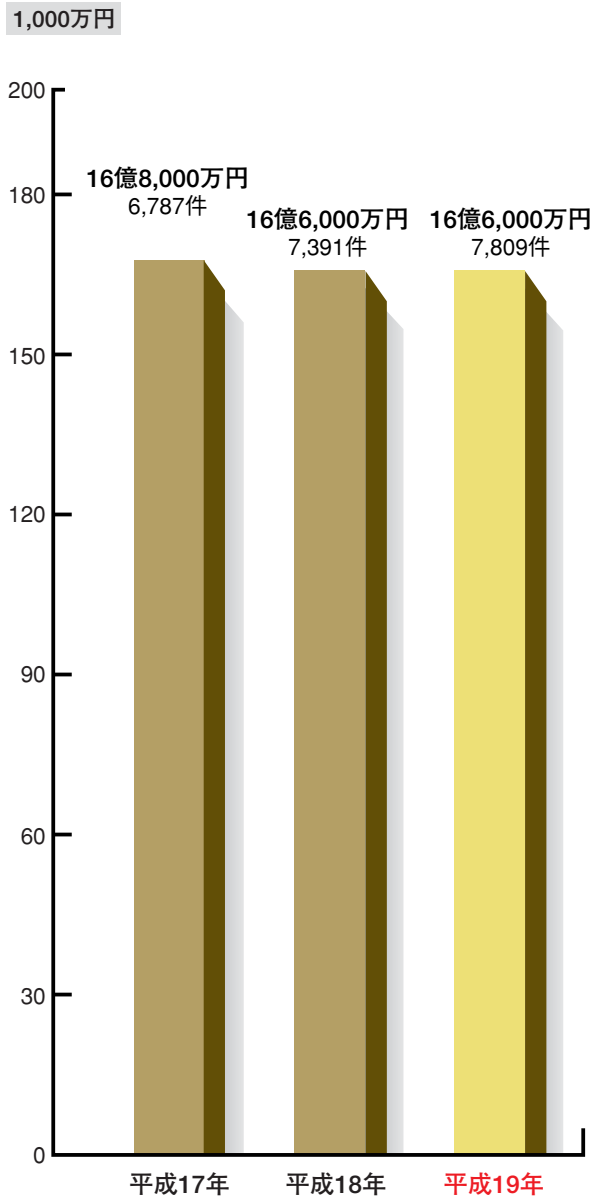
## 都府県方面データ

113	北海道・札幌方面	134	神奈川県	154	鳥取県
114	北海道・旭川方面	135	新潟県	155	島根県
115	北海道・釧路方面	136	山梨県	156	岡山県
116	北海道・北見方面	137	長野県	157	広島県
117	北海道・函館方面	138	静岡県	158	山口県
119	青森県	140	富山県	160	徳島県
120	岩手県	141	石川県	161	香川県
121	宮城県	142	福井県	162	愛媛県
122	秋田県	143	岐阜県	163	高知県
123	山形県	144	愛知県	165	福岡県
124	福島県	145	三重県	166	佐賀県
126	東京都	147	滋賀県	167	長崎県
129	茨城県	148	京都府	168	熊本県
130	栃木県	149	大阪府	169	大分県
131	群馬県	150	兵庫県	170	宮崎県
132	埼玉県	151	奈良県	171	鹿児島県
133	千葉県	152	和歌山県	172	沖縄県

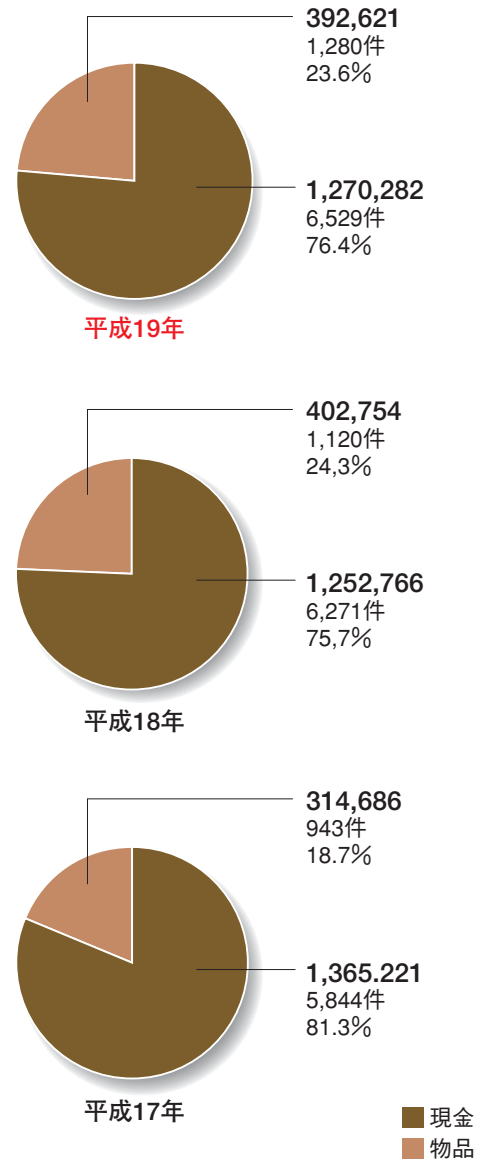
資料提供 全日本遊技事業協同組合連合会（平成19年全日遊連および各都府県方面組合のデータ）

# 社会貢献、社会還元、拠出額状況

■年別 拠出額と拠出件数



■年別 現金・物品の割合 (単位：千円)



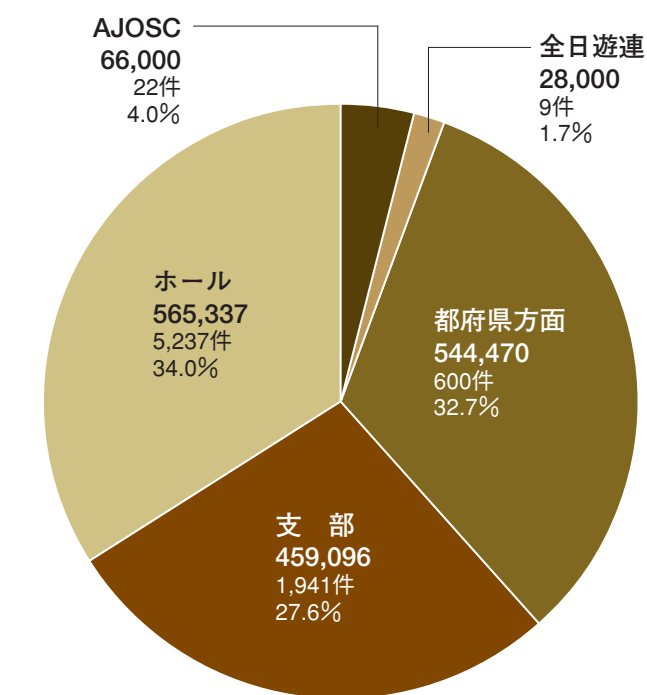
対象期間	平成17年	平成18年	平成19年	
拠出総額 (件数)	1,679,907,077円 (6,787件)	1,655,519,638円 (7,391件)	1,662,902,764円 (7,809件)	
内訳	現金拠出額 (件数)	1,365,220,954円 (5,844件)	1,252,765,919円 (6,271件)	1,270,281,848円 (6,529件)
	物品拠出額 (件数)	314,686,123円 (943件)	402,753,719円 (1,120件)	392,620,916円 (1,280件)

平成19年 社会貢献・社会還元の実施状況調査結果

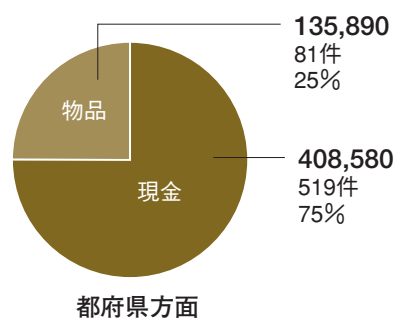
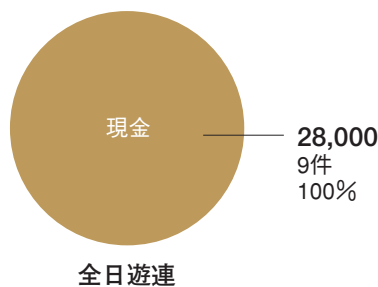
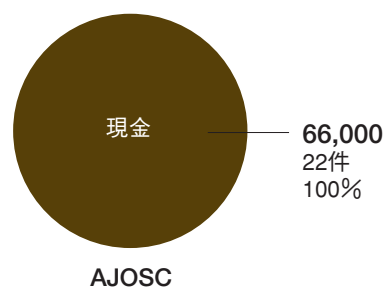
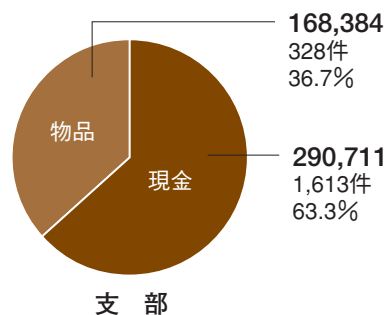
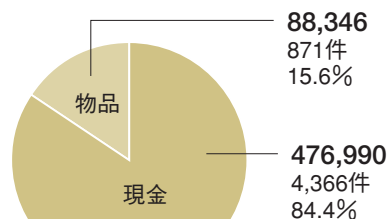
※物品は現金換算した金額です。  
 ※グラフに記載されている金額はすべて下3ケタを四捨五入しています。  
 従って合計が合わない場合があります。

■平成19年拠出元別 拠出額と割合  
 (単位：千円)

総拠出額……1,662,902,764円  
 総件数……7,809件



■平成19年拠出元別 現金・物品の割合  
 (単位：千円)

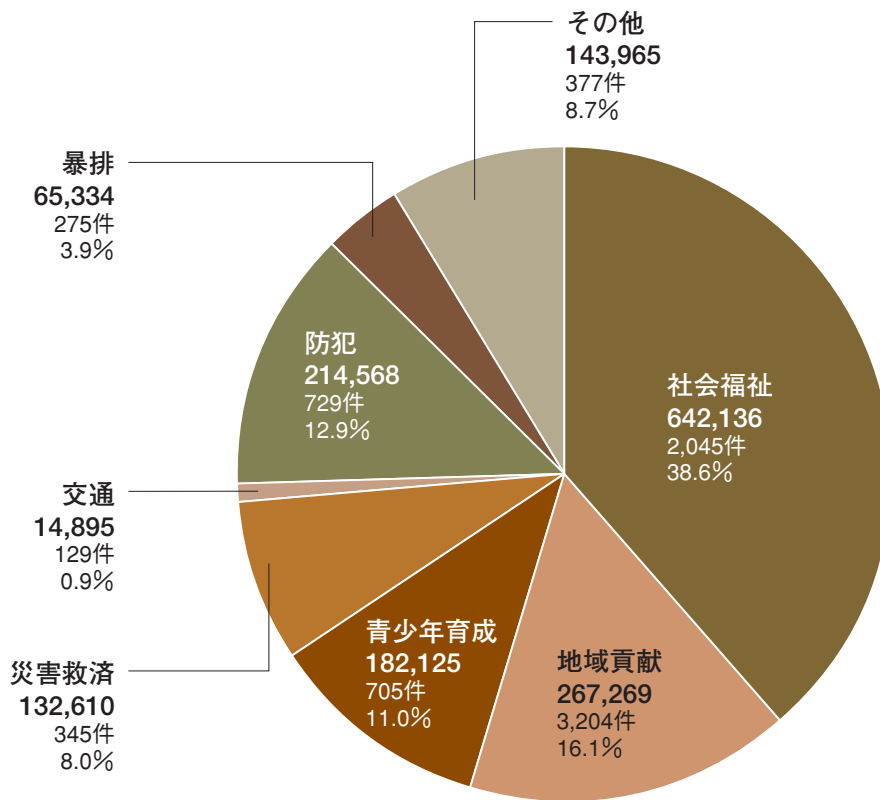


拠出元		全日遊連	都府県方面	支部	ホール	AJOSC
拠出総額 (件数)		28,000,000円 (9件)	544,470,184円 (600件)	459,095,801円 (1,941件)	565,336,779円 (5,237件)	66,000,000円 (22件)
内訳	現金拠出額 (件数)	28,000,000円 (9件)	408,579,995円 (519件)	290,711,423円 (1,613件)	476,990,430円 (4,366件)	66,000,000円 (22件)
	物品拠出額 (件数)	—	135,890,189円 (81件)	168,384,378円 (328件)	88,346,349円 (871件)	—

# 社会貢献、社会還元、拠出分野状況

■平成19年分野別 拠出額と割合 (単位：千円)

総拠出額……1,662,902,764円  
 総件数……7,809件



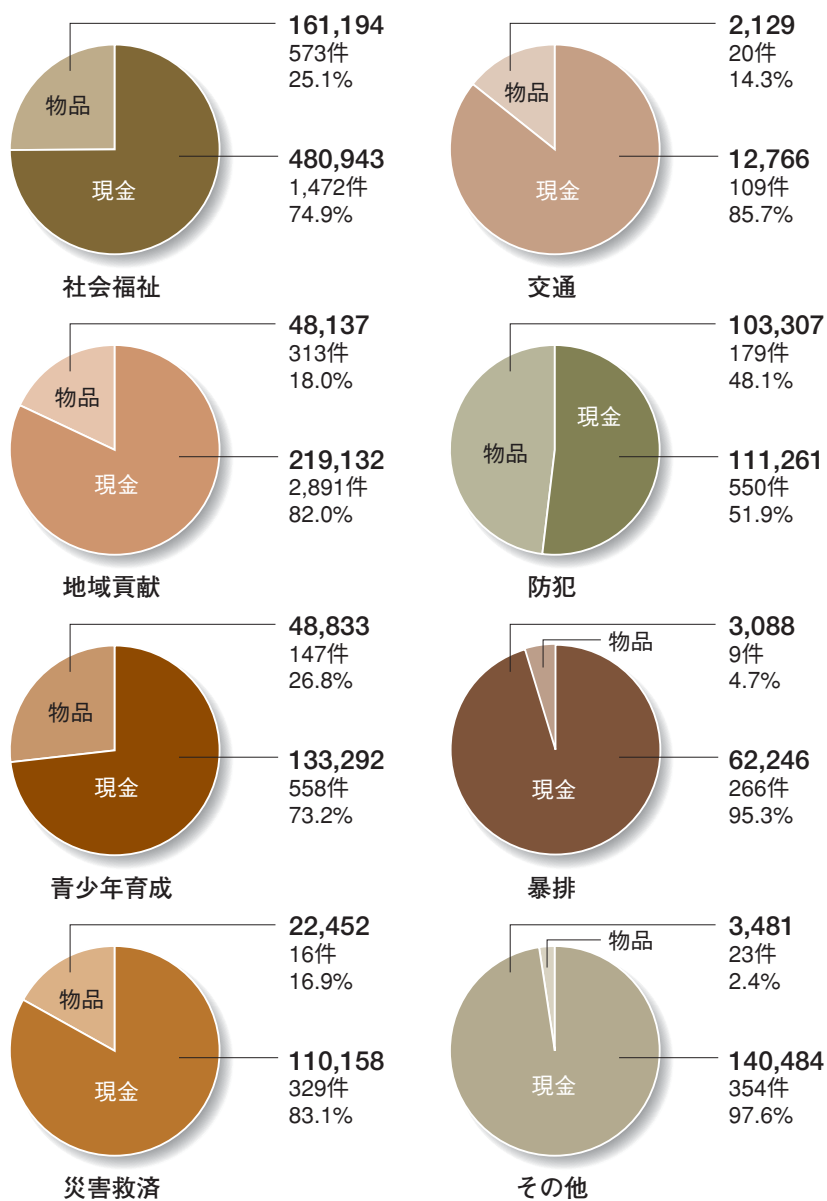
拠出内容	社会福祉	地域貢献	青少年育成	災害救済	
拠出総額 (件数)	642,136,361円 (2,045件)	267,269,102円 (3,204件)	182,124,990円 (705件)	132,610,155円 (345件)	
内訳	現金拠出額 (件数)	480,942,663円 (1,472件)	219,131,660円 (2,891件)	133,291,521円 (558件)	110,158,159円 (329件)
	物品拠出額 (件数)	161,193,698円 (573件)	48,137,442円 (313件)	48,833,469円 (147件)	22,451,996円 (16件)

## 平成19年 社会貢献・社会還元の実施状況調査結果

※物品は現金換算した金額です。  
 ※グラフに記載されている金額はすべて下3ケタを四捨五入しています。  
 従って合計が合わない場合があります。

### ■平成19年分野別 現金・物品の割合 (単位：千円)

現金総額……1,270,281,848円  
 件数……6,529件  
 物品総額……392,620,916円  
 件数……1,280件



	交通	防犯	暴排	その他
	14,895,433円 (129件)	214,568,391円 (729件)	65,333,513円 (275件)	143,964,819円 (377件)
	12,766,475円 (109件)	111,261,496円 (550件)	62,246,000円 (266件)	140,483,874円 (354件)
	2,128,958円 (20件)	103,306,895円 (179件)	3,087,513円 (9件)	3,480,945円 (23件)

# 社会貢献、社会還元金集計表（総金額）

## 社会貢献、社会還元件数集計表（総件数）

（総金額）

※総金額は現金と物品を現金換算した金額の総額です。

都府県方面 (組合)	拠 出 内 容 (金 額)									合 計
	社会福祉	地域貢献	青少年育成	災害救済	交 通	防 犯	暴 排	その他		
北海道	札幌	7,713,925	1,975,990	4,050,000	0	530,000	2,340,000	520,000	391,000	17,520,915
	旭川	1,519,571	515,000	92,000	120,000	0	600,000	100,000	2,143,841	5,090,412
	釧路	2,576,000	16,081,040	8,211,700	0	10,000	560,000	200,000	15,000	27,653,740
	北見	0	100,000	0	0	0	300,000	0	0	400,000
東北	函館	3,358,550	1,061,000	1,043,000	56,210	5,000	1,444,750	100,000	0	7,068,510
	青森	2,825,000	4,941,500	777,097	1,018,271	60,000	1,403,000	300,000	594,000	11,918,868
	岩手	5,139,337	7,699,127	1,798,528	65,000	125,000	6,025,800	1,351,000	1,925,000	24,128,792
	宮城	4,822,381	1,763,698	270,000	10,000	170,000	1,653,840	1,367,000	1,167,970	11,224,889
	秋田	1,124,560	1,624,000	470,000	2,200,000	0	1,493,100	1,750,000	140,000	8,801,660
	山形	10,871,720	2,258,000	92,000	5,708,512	0	828,800	0	103,458	19,862,490
関東	福島	3,281,069	2,614,660	20,000	872,000	230,000	2,255,000	730,000	3,199,000	13,201,729
	東京	25,900,585	3,949,011	4,505,575	39,311,302	20,000	19,311,498	130,000	1,983,720	95,111,691
	茨城	5,654,000	842,682	2,527,000	1,086,267	0	1,052,500	0	180,680	11,343,129
	栃木	9,068,891	1,780,000	1,015,000	1,110,000	0	0	500,000	15,000	13,488,891
	群馬	5,486,010	1,744,250	940,000	50,000	888,150	1,379,800	50,000	5,267,730	15,805,940
	埼玉	18,855,570	3,248,270	20,352,037	3,150,247	266,000	12,416,290	840,000	1,649,850	60,778,264
	千葉	14,621,487	14,241,050	179,000	1,535,727	80,000	8,574,750	3,000,000	5,335,030	47,567,044
	神奈川	92,381,316	28,811,729	8,133,205	5,889,625	513,448	29,993,005	780,100	1,573,485	168,075,913
	新潟	8,512,995	2,731,948	1,690,000	3,514,646	0	80,000	1,000,000	534,200	18,063,789
	山梨	5,252,192	910,000	125,000	420,000	5,000	555,000	1,000,000	154,500	8,421,692
中部	長野	13,104,284	10,634,930	2,795,999	2,273,137	22,500	20,624,510	5,000	876,000	50,336,360
	静岡	21,559,619	12,468,218	8,243,500	430,000	50,000	100,000	0	156,000	43,007,337
	富山	500,330	655,600	250,000	2,681,042	262,500	1,515,700	50,000	419,200	6,334,372
	石川	1,091,034	1,945,000	50,000	10,878,434	0	750,000	0	125,000	14,839,468
	福井	1,015,632	226,740	938,500	881,243	0	460,000	200,000	100,000	3,822,115
	岐阜	43,829,752	4,766,600	1,944,000	14,750,000	72,000	6,379,082	680,000	72,000	72,493,434
	愛知	70,357,245	23,059,950	12,097,405	4,594,305	4,025,600	11,328,244	9,113,933	30,705,640	165,282,322
	三重	4,825,485	3,370,000	5,659,000	2,040,000	0	2,296,400	0	1,105,200	19,296,085
	滋賀	11,850,000	125,000	70,000	0	0	0	300,000	0	12,345,000
	京都	10,133,000	833,400	1,310,000	4,145,000	140,000	464,000	1,003,000	0	18,028,400
近畿	大阪	61,269,179	3,979,600	19,129,915	3,980,715	50,000	19,931,520	2,650,000	1,530,000	112,520,929
	兵庫	37,778,450	25,067,278	2,537,000	205,000	155,000	9,785,000	7,880,000	10,060,000	93,467,728
	奈良	2,300,000	11,105,000	0	0	0	3,450,000	2,300,000	0	19,155,000
	和歌山	100,000	375,000	205,310	0	20,000	700,000	400,000	323,000	2,123,310
中国	鳥取	2,177,264	11,327,899	1,069,250	1,320	0	510,000	510,000	55,000	15,650,733
	島根	2,117,000	1,734,000	1,928,000	410,000	0	427,000	1,000,000	253,800	7,869,800
	岡山	4,639,764	8,348,850	9,533,044	500,000	15,750	1,600,000	300,000	2,701,100	27,638,508
	広島	55,183,150	7,199,555	19,268,157	979,397	929,400	11,786,944	8,498,000	182,000	104,026,603
	山口	3,718,503	3,066,520	2,640,000	557,794	0	4,515,000	1,350,000	174,000	16,021,817
四国	徳島	374,845	709,000	215,000	0	123,400	100,000	0	127,000	1,649,245
	香川	55,000	1,238,474	2,845,000	0	0	1,000,000	90,000	113,000	5,341,474
	愛媛	1,750,000	4,455,000	440,000	60,000	0	0	100,000	120,000	6,925,000
	高知	3,281,904	3,044,958	1,050,000	34,000	12,000	0	1,315,000	88,432	8,826,294
九州	福岡	8,025,144	5,435,986	3,704,000	923,853	20,000	4,649,000	1,636,000	2,399,247	26,793,230
	佐賀	1,895,600	461,000	1,130,000	738,289	0	1,568,300	1,000,000	172,000	6,965,189
	長崎	7,373,263	3,116,720	2,400,840	3,644,453	8,000	1,200,000	685,000	212,000	18,640,276
	熊本	3,395,219	8,135,397	1,650,750	2,321,900	2,118,000	3,706,888	2,000,000	2,824,000	26,152,154
	大分	12,425,118	3,779,780	865,000	510,000	0	2,777,410	955,000	1,197,000	22,509,308
	宮崎	8,475,976	1,643,160	2,927,700	1,609,596	752,600	2,104,460	418,000	1,483,000	19,414,492
	鹿児島	4,026,352	2,382,930	15,000	292,870	2,689,025	700,000	1,710,000	1,001,068	12,817,245
沖縄	3,543,090	3,684,602	3,921,478	1,050,000	527,060	7,871,800	466,480	2,016,668	23,081,178	
小計	631,136,361	267,269,102	167,124,990	126,610,155	14,895,433	214,568,391	60,333,513	86,964,819	1,568,902,764	
全日遊連	11,000,000	0	0	5,000,000	0	0	5,000,000	7,000,000	28,000,000	
AJOSC	0	0	15,000,000	1,000,000	0	0	0	50,000,000	66,000,000	
合計	642,136,361	267,269,102	182,124,990	132,610,155	14,895,433	214,568,391	65,333,513	143,964,819	1,662,902,764	

全日遊連 平成20年3月31日

平成19年 社会貢献・社会還元の実施状況調査結果

(総件数)

都府県方面 (組合)		拠出内容(件数)								合計
		社会福祉	地域貢献	青少年育成	災害救済	交通	防犯	暴排	その他	
北海道	札幌	25	44	2	0	2	4	6	2	85
	旭川	13	21	6	3	0	4	1	29	77
	釧路	17	62	10	0	1	4	4	1	99
	北見	0	1	0	0	0	1	0	0	2
	函館	30	44	5	3	1	5	1	0	89
東北	青森	52	113	16	2	6	12	1	5	207
	岩手	51	195	19	3	3	30	8	14	323
	宮城	28	64	8	1	4	10	11	8	134
	秋田	16	32	4	2	0	11	74	2	141
	山形	33	18	1	5	0	4	0	3	64
福島	26	102	2	5	6	21	6	25	193	
東京	151	56	27	47	1	47	1	10	340	
関東	茨城	45	30	8	3	0	2	0	4	92
	栃木	24	4	6	2	0	0	1	2	39
	群馬	18	29	6	1	8	22	1	27	112
	埼玉	82	41	19	32	6	25	5	11	221
	千葉	22	54	3	6	1	8	1	6	101
	神奈川	109	202	21	25	10	43	11	9	430
	新潟	9	50	4	3	0	4	1	8	79
	山梨	17	27	3	5	1	3	1	7	64
	長野	56	117	31	8	3	11	1	4	231
静岡	38	132	22	15	1	2	0	1	211	
中部	富山	12	21	3	2	5	13	1	8	65
	石川	9	10	1	16	0	2	0	2	40
	福井	19	8	8	4	0	4	1	1	45
	岐阜	57	54	7	3	2	23	11	3	160
	愛知	214	296	89	20	24	47	18	27	735
三重	29	53	9	2	0	16	0	7	116	
近畿	滋賀	5	3	1	0	0	0	1	0	10
	京都	28	18	3	4	3	6	2	0	64
	大阪	96	64	25	6	1	67	2	4	265
	兵庫	80	110	14	6	6	43	22	3	284
	奈良	5	2	0	0	0	3	2	0	12
和歌山	1	5	2	0	1	15	3	3	30	
中国	鳥取	39	47	37	1	0	8	7	2	141
	島根	27	35	13	4	0	8	1	6	94
	岡山	32	40	18	1	1	2	1	15	110
	広島	56	131	52	5	3	33	14	4	298
	山口	34	67	8	5	0	15	3	4	136
四国	徳島	13	17	26	0	1	2	0	3	62
	香川	9	56	17	0	0	1	2	4	89
	愛媛	9	8	3	1	0	0	1	2	24
	高知	27	90	2	3	1	0	4	3	130
	福岡	88	89	15	16	1	26	7	10	252
九州	佐賀	11	10	7	15	0	3	1	1	48
	長崎	37	80	14	36	1	4	10	5	187
	熊本	25	85	9	7	3	7	1	16	153
	大分	34	86	11	2	0	14	7	16	170
	宮崎	70	115	30	4	3	11	4	9	246
	鹿児島	71	58	2	6	7	6	3	18	171
沖縄	41	108	48	3	12	77	10	8	307	
小計		2,040	3,204	697	343	129	729	274	362	7,778
全日遊連		5	0	0	1	0	0	1	2	9
AJOSC		0	0	8	1	0	0	0	13	22
合計		2,045	3,204	705	345	129	729	275	377	7,809

全日遊連 平成20年3月31日

# 社会貢献、社会還元金集計表（現金明細）

## 社会貢献、社会還元金集計表（物品明細）

(現金明細)

都府県方面 (組合)		拠 出 内 容 (金 額)								合 計
		社会福祉	地域貢献	青少年育成	災害救済	交 通	防 犯	暴 排	その他	
北海道	札幌	1,139,912	1,935,000	50,000	0	530,000	1,380,000	520,000	391,000	5,945,912
	旭川	1,338,571	465,000	42,000	120,000	0	600,000	100,000	2,143,841	4,809,412
	釧路	176,000	14,082,000	2,309,000	0	10,000	560,000	200,000	15,000	17,352,000
	北見	0	100,000	0	0	0	300,000	0	0	400,000
東北	函館	2,259,000	1,026,000	10,000	56,210	5,000	1,345,000	100,000	0	4,801,210
	青森	209,000	2,109,500	658,600	1,018,271	60,000	1,403,000	300,000	594,000	6,352,371
	岩手	3,366,695	7,556,500	1,543,500	65,000	125,000	4,132,000	1,351,000	1,895,000	20,034,695
	宮城	4,532,381	1,725,000	270,000	10,000	170,000	1,590,000	1,115,000	1,167,970	10,580,351
	秋田	485,000	1,434,000	220,000	2,200,000	0	342,000	1,550,000	140,000	6,371,000
	山形	2,251,725	1,908,000	0	5,708,512	0	621,000	0	103,458	10,592,695
関東	福島	2,021,069	2,614,660	20,000	872,000	230,000	2,255,000	730,000	3,199,000	11,941,729
	東京	15,785,295	3,332,200	2,509,000	39,015,302	20,000	2,115,750	130,000	1,869,000	64,776,547
	茨城	5,464,000	683,000	2,520,000	1,086,267	0	1,052,500	0	180,680	10,986,447
	栃木	8,338,191	1,430,000	1,015,000	1,110,000	0	0	500,000	15,000	12,408,191
	群馬	5,470,260	896,000	476,000	50,000	258,150	1,287,800	50,000	5,267,730	13,755,940
	埼玉	13,141,882	2,619,600	2,534,000	2,819,551	216,000	2,936,200	840,000	1,649,850	26,757,083
	千葉	8,031,487	7,065,000	150,000	1,535,727	0	398,000	3,000,000	5,335,030	25,515,244
	神奈川	69,140,120	24,497,303	6,296,965	4,433,725	317,000	6,563,000	575,000	185,000	112,008,113
	新潟	7,132,995	2,680,500	30,000	3,514,646	0	80,000	1,000,000	534,200	14,972,341
	山梨	2,374,942	906,000	125,000	420,000	5,000	555,000	1,000,000	144,500	5,530,442
中部	長野	9,558,414	10,624,930	2,424,399	2,273,137	22,500	1,321,000	5,000	876,000	27,105,380
	静岡	21,089,619	12,378,218	8,243,500	430,000	50,000	100,000	0	156,000	42,447,337
	富山	130,000	650,000	250,000	2,681,042	262,500	1,515,700	50,000	389,200	5,928,442
	石川	381,631	1,845,000	50,000	10,778,434	0	750,000	0	125,000	13,930,065
	福井	631,632	175,000	938,500	881,243	0	460,000	200,000	100,000	3,386,375
	岐阜	36,709,752	4,435,800	644,000	310,000	72,000	3,692,945	680,000	72,000	46,616,497
	愛知	59,647,277	16,975,000	9,608,000	4,194,305	3,889,000	8,673,500	6,750,000	29,526,000	139,263,082
	三重	4,641,485	2,808,000	5,479,000	40,000	0	1,955,400	0	1,105,200	16,029,085
近畿	滋賀	1,400,000	125,000	0	0	0	0	300,000	0	1,825,000
	京都	9,665,000	821,400	1,310,000	4,145,000	140,000	464,000	1,003,000	0	17,548,400
	大阪	45,723,044	3,660,800	17,697,500	633,215	50,000	11,362,800	2,650,000	1,330,000	83,107,359
	兵庫	32,478,440	23,108,207	2,537,000	205,000	155,000	9,785,000	7,880,000	10,060,000	86,208,647
	奈良	2,300,000	0	0	0	0	3,450,000	2,300,000	0	8,050,000
中国	和歌山	0	375,000	205,310	0	20,000	700,000	400,000	323,000	2,023,310
	鳥取	2,049,764	10,892,499	989,250	1,320	0	510,000	510,000	55,000	15,007,833
	島根	382,000	1,564,000	1,230,000	410,000	0	170,000	1,000,000	253,800	5,009,800
	岡山	2,956,764	7,946,000	9,030,000	500,000	0	1,500,000	300,000	2,701,100	24,933,864
	広島	54,530,500	6,249,572	19,268,157	979,397	900,000	11,368,901	8,498,000	182,000	101,976,527
四国	山口	3,613,499	3,046,000	2,640,000	557,794	0	4,515,000	1,350,000	174,000	15,896,293
	徳島	246,845	651,000	215,000	0	123,400	100,000	0	127,000	1,463,245
	香川	35,000	1,177,000	95,000	0	0	1,000,000	90,000	113,000	2,510,000
	愛媛	1,600,000	4,455,000	440,000	60,000	0	0	100,000	120,000	6,775,000
	高知	1,797,000	2,894,214	1,050,000	34,000	12,000	0	1,315,000	20,000	7,122,214
九州	福岡	5,344,657	3,877,676	3,640,000	923,853	20,000	4,061,000	1,636,000	2,376,247	21,879,433
	佐賀	1,730,000	461,000	1,090,000	738,289	0	1,100,000	1,000,000	172,000	6,291,289
	長崎	4,956,369	2,561,700	2,400,840	3,644,453	8,000	1,200,000	685,000	212,000	15,668,362
	熊本	2,677,063	6,333,651	1,533,000	2,240,000	2,100,000	2,600,000	2,000,000	2,824,000	22,307,714
	大分	2,242,548	3,626,000	565,000	510,000	0	1,618,000	955,000	1,197,000	10,713,548
	宮崎	5,204,109	1,338,100	1,153,000	1,609,596	0	860,000	418,000	1,483,000	12,065,805
	鹿児島	2,100,102	2,342,930	15,000	292,870	2,689,025	400,000	1,710,000	881,068	10,430,995
小計	沖縄	1,461,624	2,667,700	2,771,000	1,050,000	306,900	6,512,000	400,000	1,700,000	16,869,224
	小計	469,942,663	219,131,660	118,291,521	104,158,159	12,766,475	111,261,496	57,246,000	83,483,874	1,176,281,848
	全日遊連	11,000,000	0	0	5,000,000	0	0	5,000,000	7,000,000	28,000,000
	AJOSC	0	0	15,000,000	1,000,000	0	0	0	50,000,000	66,000,000
合 計	480,942,663	219,131,660	133,291,521	110,158,159	12,766,475	111,261,496	62,246,000	140,483,874	1,270,281,848	

全日遊連 平成20年3月31日



平成19年 社会貢献・社会還元の実施状況調査結果

(物品明細)

※金額は物品を現金換算した額です。

都府県方面 (組合)	拠 出 内 容 (金 額)									
	社会福祉	地域貢献	青少年育成	災害救済	交 通	防 犯	暴 排	その他	合 計	
北海道	札幌	6,574,013	40,990	4,000,000	0	0	960,000	0	0	11,575,003
	旭川	181,000	50,000	50,000	0	0	0	0	0	281,000
	釧路	2,400,000	1,999,040	5,902,700	0	0	0	0	0	10,301,740
	北見	0	0	0	0	0	0	0	0	0
東北	函館	1,099,550	35,000	1,033,000	0	0	99,750	0	0	2,267,300
	青森	2,616,000	2,832,000	118,497	0	0	0	0	0	5,566,497
	岩手	1,772,642	142,627	255,028	0	0	1,893,800	0	30,000	4,094,097
	宮城	290,000	38,698	0	0	0	63,840	252,000	0	644,538
	秋田	639,560	190,000	250,000	0	0	1,151,100	200,000	0	2,430,660
	山形	8,619,995	350,000	92,000	0	0	207,800	0	0	9,269,795
関東	福島	1,260,000	0	0	0	0	0	0	0	1,260,000
	東京	10,115,290	616,811	1,996,575	296,000	0	17,195,748	0	114,720	30,335,144
	茨城	190,000	159,682	7,000	0	0	0	0	0	356,682
	栃木	730,700	350,000	0	0	0	0	0	0	1,080,700
	群馬	15,750	848,250	464,000	0	630,000	92,000	0	0	2,050,000
	埼玉	5,713,688	628,670	17,818,037	330,696	50,000	9,480,090	0	0	34,021,181
	千葉	6,590,000	7,176,050	29,000	0	80,000	8,176,750	0	0	22,051,800
	神奈川	23,241,196	4,314,426	1,836,240	1,455,900	196,448	23,430,005	205,100	1,388,485	56,067,800
	新潟	1,380,000	51,448	1,660,000	0	0	0	0	0	3,091,448
	山梨	2,877,250	4,000	0	0	0	0	0	10,000	2,891,250
中部	長野	3,545,870	10,000	371,600	0	0	19,303,510	0	0	23,230,980
	静岡	470,000	90,000	0	0	0	0	0	0	560,000
	富山	370,330	5,600	0	0	0	0	0	30,000	405,930
	石川	709,403	100,000	0	100,000	0	0	0	0	909,403
	福井	384,000	51,740	0	0	0	0	0	0	435,740
	岐阜	7,120,000	330,800	1,300,000	14,440,000	0	2,686,137	0	0	25,876,937
	愛知	10,709,968	6,084,950	2,489,405	400,000	136,600	2,654,744	2,363,933	1,179,640	26,019,240
近畿	三重	184,000	562,000	180,000	2,000,000	0	341,000	0	0	3,267,000
	滋賀	10,450,000	0	70,000	0	0	0	0	0	10,520,000
	京都	468,000	12,000	0	0	0	0	0	0	480,000
	大阪	15,546,135	318,800	1,432,415	3,347,500	0	8,568,720	0	200,000	29,413,570
	兵庫	5,300,010	1,959,071	0	0	0	0	0	0	7,259,081
中国	奈良	0	11,105,000	0	0	0	0	0	0	11,105,000
	和歌山	100,000	0	0	0	0	0	0	0	100,000
	鳥取	127,500	435,400	80,000	0	0	0	0	0	642,900
	島根	1,735,000	170,000	698,000	0	0	257,000	0	0	2,860,000
	岡山	1,683,000	402,850	503,044	0	15,750	100,000	0	0	2,704,644
	広島	652,650	949,983	0	0	29,400	418,043	0	0	2,050,076
四国	山口	105,004	20,520	0	0	0	0	0	0	125,524
	徳島	128,000	58,000	0	0	0	0	0	0	186,000
	香川	20,000	61,474	2,750,000	0	0	0	0	0	2,831,474
	愛媛	150,000	0	0	0	0	0	0	0	150,000
九州	高知	1,484,904	150,744	0	0	0	0	0	68,432	1,704,080
	福岡	2,680,487	1,558,310	64,000	0	0	588,000	0	23,000	4,913,797
	佐賀	165,600	0	40,000	0	0	468,300	0	0	673,900
	長崎	2,416,894	555,020	0	0	0	0	0	0	2,971,914
	熊本	718,156	1,801,746	117,750	81,900	18,000	1,106,888	0	0	3,844,440
	大分	10,182,570	153,780	300,000	0	0	1,159,410	0	0	11,795,760
	宮崎	3,271,867	305,060	1,774,700	0	752,600	1,244,460	0	0	7,348,687
	鹿児島	1,926,250	40,000	0	0	0	300,000	0	120,000	2,386,250
小計	161,193,698	48,137,442	48,833,469	22,451,996	2,128,958	103,306,895	3,087,513	3,480,945	392,620,916	
全日遊連	0	0	0	0	0	0	0	0	0	
AJOS C	0	0	0	0	0	0	0	0	0	
合計	161,193,698	48,137,442	48,833,469	22,451,996	2,128,958	103,306,895	3,087,513	3,480,945	392,620,916	

全日遊連 平成20年3月31日

# 社会貢献、社会還元件数集計表 (現金件数)

# 社会貢献、社会還元件数集計表 (物品件数)

(現金件数)

都府県方面 (組合)	拠出内容(件数)								合計	
	社会福祉	地域貢献	青少年育成	災害救済	交通	防犯	暴排	その他		
北海道	札幌	13	42	1	0	2	3	6	2	69
	旭川	11	19	5	3	0	4	1	29	72
	釧路	5	57	7	0	1	4	4	1	79
	北見	0	1	0	0	0	1	0	0	2
	函館	26	42	1	3	1	4	1	0	78
東北	青森	10	100	14	2	6	12	1	5	150
	岩手	45	187	18	3	3	24	8	13	301
	宮城	23	62	8	1	4	9	10	8	125
	秋田	9	30	3	2	0	7	73	2	126
	山形	9	16	0	5	0	2	0	3	35
福島	18	102	2	5	6	21	6	25	185	
東京	115	44	12	46	1	16	1	8	243	
関東	茨城	33	24	6	3	0	2	0	4	72
	栃木	23	3	6	2	0	0	1	2	37
	群馬	17	27	4	1	7	21	1	27	105
	埼玉	53	37	11	30	5	13	5	11	165
	千葉	18	50	2	6	0	4	1	6	87
	神奈川	90	165	14	23	6	25	8	4	335
	新潟	6	48	2	3	0	4	1	8	72
	山梨	13	26	3	5	1	3	1	6	58
	長野	49	115	29	8	3	6	1	4	215
	静岡	35	131	22	15	1	2	0	1	207
中部	富山	6	19	3	2	5	13	1	7	56
	石川	4	9	1	15	0	2	0	2	33
	福井	18	7	8	4	0	4	1	1	43
	岐阜	47	41	6	2	2	20	11	3	132
	愛知	159	267	39	15	23	40	17	24	584
近畿	三重	28	48	7	1	0	14	0	7	105
	滋賀	4	3	0	0	0	0	1	0	8
	京都	22	15	3	4	3	6	2	0	55
	大阪	78	61	20	4	1	36	2	3	205
	兵庫	62	109	14	6	6	43	22	3	265
中国	奈良	5	0	0	0	0	3	2	0	10
	和歌山	0	5	2	0	1	15	3	3	29
	鳥取	33	44	32	1	0	8	7	2	127
	島根	13	34	11	4	0	3	1	6	72
	岡山	27	36	17	1	0	1	1	15	98
四国	広島	44	115	52	5	2	29	14	4	265
	山口	17	64	8	5	0	15	3	4	116
	徳島	7	16	26	0	1	2	0	3	55
	香川	5	46	11	0	0	1	2	4	69
	愛媛	5	8	3	1	0	0	1	2	20
九州	高知	22	78	2	3	1	0	4	2	112
	福岡	67	70	14	16	1	24	7	7	206
	佐賀	9	10	5	15	0	2	1	1	43
	長崎	22	71	14	36	1	4	10	5	163
	熊本	17	79	7	6	2	3	1	16	131
	大分	14	78	10	2	0	13	7	16	140
	宮崎	32	98	22	4	0	2	4	9	171
小計	鹿児島	56	54	2	6	7	4	3	17	149
	沖縄	23	78	41	3	6	56	7	4	218
全日遊連	5		1				1	2	9	
AJOSC	0	0	8	1	0	0	0	13	22	
合計	1,472	2,891	558	329	109	550	266	354	6,529	

全日遊連 平成20年3月31日

平成19年 社会貢献・社会還元の実施状況調査結果

(物品件数)

都府県方面 (組合)		拠 出 内 容 (件 数)								合 計
		社会福祉	地域貢献	青少年育成	災害救済	交 通	防 犯	暴 排	その他	
北海道	札幌	12	2	1	0	0	1	0	0	16
	旭川	2	2	1	0	0	0	0	0	5
	釧路	12	5	3	0	0	0	0	0	20
	北見	0	0	0	0	0	0	0	0	0
	函館	4	2	4	0	0	1	0	0	11
東北	青森	42	13	2	0	0	0	0	0	57
	岩手	6	8	1	0	0	6	0	1	22
	宮城	5	2	0	0	0	1	1	0	9
	秋田	7	2	1	0	0	4	1	0	15
	山形	24	2	1	0	0	2	0	0	29
福島	8	0	0	0	0	0	0	0	8	
東京	36	12	15	1	0	31	0	2	97	
関東	茨城	12	6	2	0	0	0	0	0	20
	栃木	1	1	0	0	0	0	0	0	2
	群馬	1	2	2	0	1	1	0	0	7
	埼玉	29	4	8	2	1	12	0	0	56
	千葉	4	4	1	0	1	4	0	0	14
	神奈川	19	37	7	2	4	18	3	5	95
	新潟	3	2	2	0	0	0	0	0	7
	山梨	4	1	0	0	0	0	0	1	6
	長野	7	2	2	0	0	5	0	0	16
静岡	3	1	0	0	0	0	0	0	4	
中部	富山	6	2	0	0	0	0	0	1	9
	石川	5	1	0	1	0	0	0	0	7
	福井	1	1	0	0	0	0	0	0	2
	岐阜	10	13	1	1	0	3	0	0	28
	愛知	55	29	50	5	1	7	1	3	151
三重	1	5	2	1	0	2	0	0	11	
近畿	滋賀	1	0	1	0	0	0	0	0	2
	京都	6	3	0	0	0	0	0	0	9
	大阪	18	3	5	2	0	31		1	60
	兵庫	18	1	0	0	0	0	0	0	19
	奈良	0	2	0	0	0	0	0	0	2
和歌山	1	0	0	0	0	0	0	0	1	
中国	鳥取	6	3	5	0	0	0	0	0	14
	島根	14	1	2	0	0	5	0	0	22
	岡山	5	4	1	0	1	1	0	0	12
	広島	12	16	0	0	1	4	0	0	33
	山口	17	3	0	0	0	0	0	0	20
四国	徳島	6	1	0	0	0	0	0	0	7
	香川	4	10	6	0	0	0	0	0	20
	愛媛	4	0	0	0	0	0	0	0	4
	高知	5	12	0	0	0	0	0	1	18
	福岡	21	19	1	0	0	2	0	3	46
九州	佐賀	2	0	2	0	0	1	0	0	5
	長崎	15	9	0	0	0		0	0	24
	熊本	8	6	2	1	1	4	0	0	22
	大分	20	8	1	0	0	1	0	0	30
	宮崎	38	17	8	0	3	9	0	0	75
	鹿児島	15	4	0	0	0	2	0	1	22
沖縄	18	30	7	0	6	21	3	4	89	
小計		573	313	147	16	20	179	9	23	1,280
全日遊連		0	0	0	0	0	0	0	0	0
AJOSC		0	0	0	0	0	0	0	0	0
合計		573	313	147	16	20	179	9	23	1,280

全日遊連 平成20年3月31日

# 全国地域別拠出金額および件数並びに現金と物品の拠出金額

※物品は現金換算した金額です。  
 ※グラフに記載されている金額はすべて下3ケタを四捨五入しています。  
 従って合計が合わない場合があります。

(単位：千円)

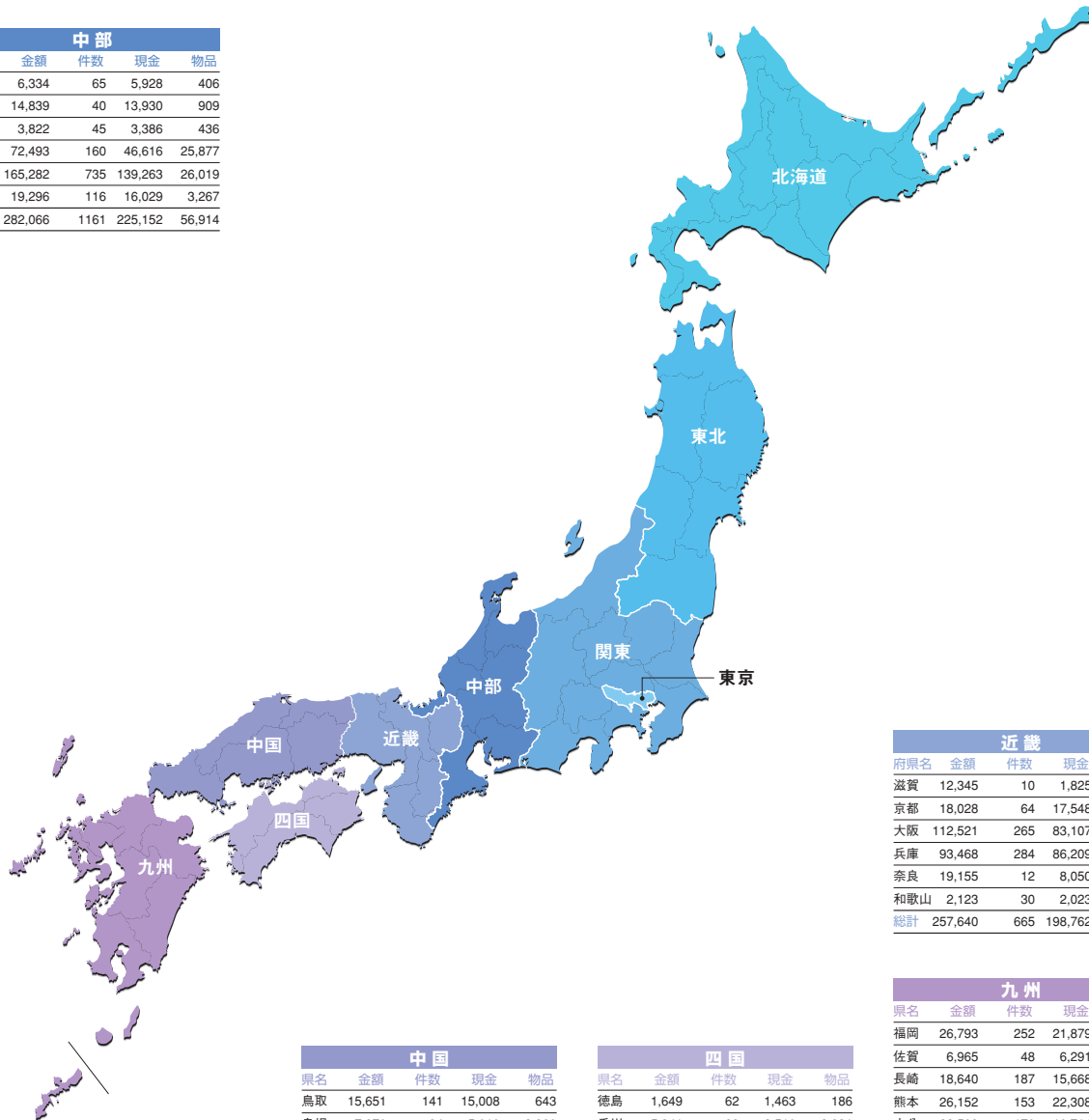
北海道				
方面	金額	件数	現金	物品
札幌	17,521	85	5,946	11,575
旭川	5,090	77	4,809	281
釧路	27,654	99	17,352	10,302
北見	400	2	400	0
函館	7,069	89	4,801	2,267
総計	57,734	352	33,308	24,425

東北				
県名	金額	件数	現金	物品
青森	11,919	207	6,352	5,566
岩手	24,129	323	20,035	4,094
宮城	11,225	134	10,580	645
秋田	8,802	141	6,371	2,431
山形	19,862	64	10,593	9,270
福島	13,202	193	11,942	1,260
総計	89,139	1,062	65,873	23,266

関東				
県名	金額	件数	現金	物品
茨城	11,343	92	10,986	357
栃木	13,489	39	12,408	1,081
群馬	15,806	112	13,756	2,050
埼玉	60,778	221	26,757	34,021
千葉	47,567	101	25,515	22,052
神奈川	168,076	430	112,008	56,068
新潟	18,064	79	14,972	3,091
山梨	8,422	64	5,530	2,891
長野	50,336	231	27,105	23,231
静岡	43,007	211	42,447	560
総計	436,888	1,580	291,484	145,402

東京				
金額	件数	現金	物品	
東京	95,112	340	64,777	30,335
総計	95,112	340	64,777	30,335

中部				
県名	金額	件数	現金	物品
富山	6,334	65	5,928	406
石川	14,839	40	13,930	909
福井	3,822	45	3,386	436
岐阜	72,493	160	46,616	25,877
愛知	165,282	735	139,263	26,019
三重	19,296	116	16,029	3,267
総計	282,066	1,161	225,152	56,914



近畿				
府県名	金額	件数	現金	物品
滋賀	12,345	10	1,825	10,520
京都	18,028	64	17,548	480
大阪	112,521	265	83,107	29,414
兵庫	93,468	284	86,209	7,259
奈良	19,155	12	8,050	11,105
和歌山	2,123	30	2,023	100
総計	257,640	665	198,762	58,878

九州				
県名	金額	件数	現金	物品
福岡	26,793	252	21,879	4,914
佐賀	6,965	48	6,291	674
長崎	18,640	187	15,668	2,972
熊本	26,152	153	22,308	3,844
大分	22,509	170	10,714	11,796
宮崎	19,414	246	12,066	7,349
鹿児島	12,817	171	10,431	2,386
沖縄	23,081	307	16,869	6,212
総計	156,371	1,534	116,226	40,147

中国				
県名	金額	件数	現金	物品
鳥取	15,651	141	15,008	643
島根	7,870	94	5,010	2,860
岡山	27,639	110	24,934	2,705
広島	104,027	298	101,977	2,050
山口	16,022	136	15,896	126
総計	171,209	779	162,825	8,384

四国				
県名	金額	件数	現金	物品
徳島	1,649	62	1,463	186
香川	5,341	89	2,510	2,831
愛媛	6,925	24	6,775	150
高知	8,826	130	7,122	1,704
総計	22,741	305	17,870	4,871

# 平成19年 社会貢献・社会還元の実施状況調査結果総評

(平成19年1月～12月)

## 平成19年の拠出総額は16億6,290万円 増えた「災害救済」「青少年育成」「交通安全」活動

全日遊連全体の社会貢献活動に関わる拠出金総額は16億6,290万円で、現金12億7,028万円、物品3億9,262万円であった。この数字は昨年とほぼ同額であるが、今回は昨年まで含めていなかった全日本社会貢献団体機構の助成金6,500万円と地震救済支援金100万円の計6,600万円を入れており、実際にはその分だけ昨年より減少していることになる。しかし、厳しい経営環境を考えると各組合とも社会貢献活動が極めて重要だという認識で取り組んでいることが分かる。

拠出元別では昨年と比べ、都府県方面の事業が多くなり、支部とホール単独の事業が若干少なくなっている。

拠出内容別に見ると「青少年育成」「交通安全」活動が伸び、併せて新潟県中越沖地震等の自然災害が多かったことにより「災害救済」が大幅に伸びた。一方「社会福祉」「防犯」「暴排」「地域貢献」の拠出額が減少している。なお、「その他」の増加が目立つが、これは全日本社会貢献団体機構を含めたことで文化事業等への取り組みが増えたことと、あわせて地域貢献が単なる寄付金でなく、複雑な地域要求に応える諸々の活動への貢献に変わりつつあることを表わしていると考えられる。

### ●多彩な社会貢献活動

ボランティア活動等の社会貢献活動の具体的事例については、都府県方面組合から1,024件の報告が寄せられたが、これは昨年の830件に比べ23.4%と大幅の増となっており、各地で積極的な貢献活動が実施されたことを示している。

### ●高齢者や子どもにやさしい事業

「献血協力」「清掃・ごみの収集協力」「防犯・交通安全パトロール」などが多くなっている。さらにお年寄りや子どもを対象とした「老人施設でのパチンコ大会」「クリスマスプレゼントの寄贈」「チャリティコンペ」などが活発に行われている。また「プルタブ回収ボックス設置」「募金(玉)箱の設置」などによって、車いすや青色回転灯などの寄贈も多くみられた。さらに「セルフ商品の購入」「各種授産施設等への仕事の依頼」「マラソン等スポーツ大会への協力」「地域の祭りへの協賛」など、その内容も多彩で継続的に行わ

れている。

### ●自然災害支援

平成19年で最も目立ったのは新潟県中越沖地震災害支援金が5,000万円を越え、多くの支援が寄せられたことである。特に、山田理事長が新潟県遊協理事長とともに被害の大きかった柏崎市を訪ね、全日本社会貢献団体機構や全日遊連等からの支援金を手渡したことは報道機関にも大きく取り上げられた。また、1,000万円の支援を行った東京都遊協はじめ、静岡県遊協が実施した夏休みの思い出が作れない子ども達を伊豆の国市へ招待する事業、あるいは各地のボランティア派遣活動など創意ある支援事業が展開された。

### ●時代に即した施策

最近「自動体外式除細動器(AED)の設置・寄贈」事業が、全国的な広がりをみせている。時代に即した、社会的な関心の高い社会貢献もタイムリーに、果敢に行われていることが分かる。

## 今後の課題と展望

### 多彩なアイデアと周知徹底

旧来型の「寄付して終わり」的な活動も一部見られるが、今後は多彩なアイデアに基づく社会貢献活動が一層必要と思われる。また、素晴らしい社会貢献活動をしているにもかかわらず、人々から十分な理解を得られていない部分も見られ、地元の人々との連帯や地域の新聞社・マスコミとタイアップしたイベント等を通じ、積極的な周知宣伝活動に努めることが大切である。

また、駐車場の提供等、立地条件を生かした貢献、非常災害に備えた防災グッズや缶詰、レトルト食品等を景品として取り揃え、「災害が発生したらパチンコ店が頼り」といった世論作りをすることも今後の方向として大いに検討に値すると考えられる。

都府県方面、支部組合、組合員ホールが、これまで展開してきた各種貢献事業と「機構」とが連携することで、さらに大きな力が発揮されることが考えられるため、「機構」としても最善の努力をしていきたい。