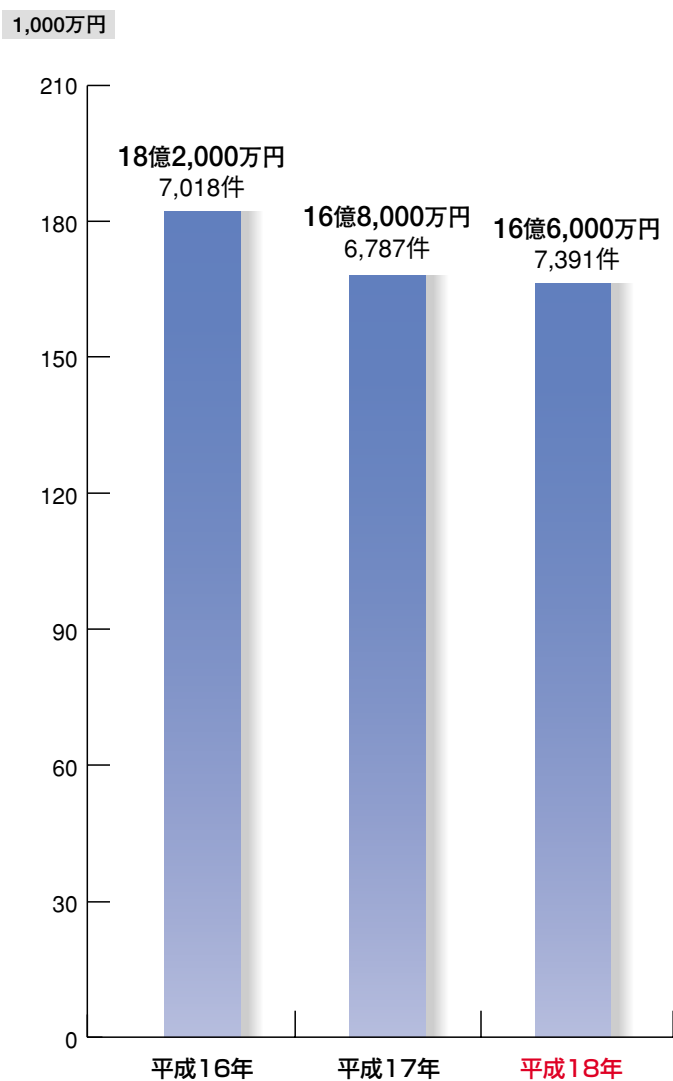
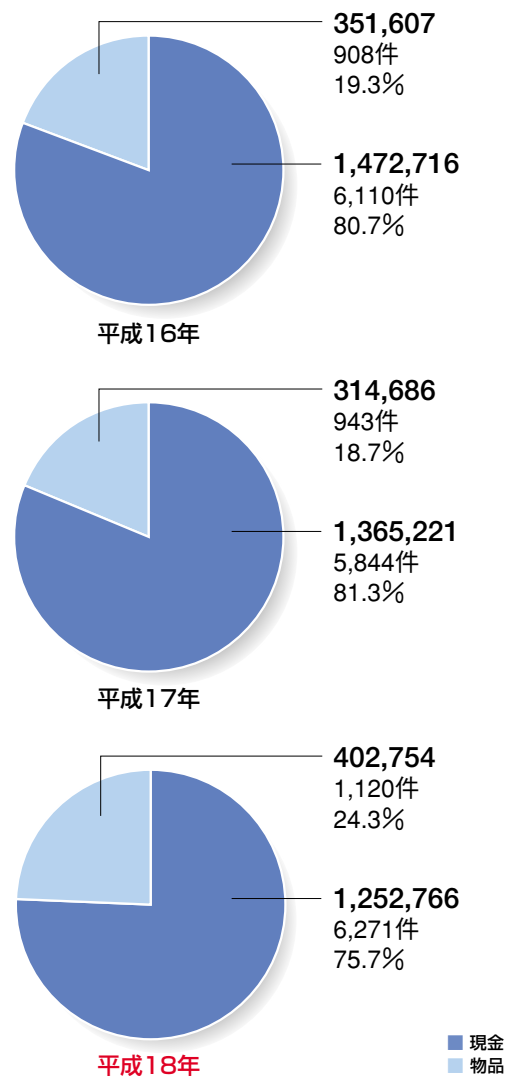


社会貢献、社会還元 拠出額状況

■ 年別 拠出額と拠出件数



■ 年別 現金・物品の割合 (単位:千円)

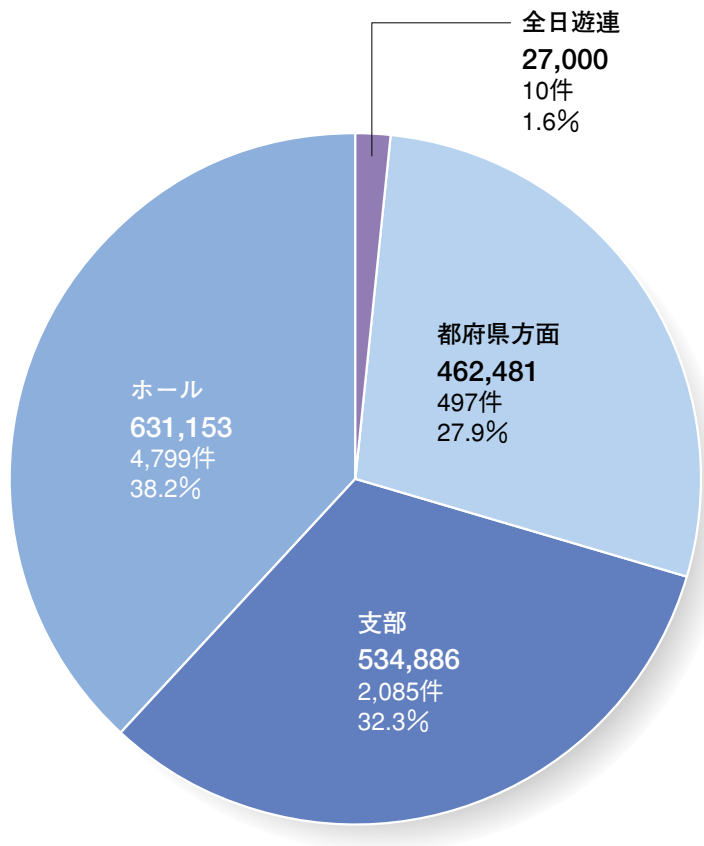


対象期間		平成16年	平成17年	平成18年
拠出総額 (件数)		1,824,322,912円 (7,018件)	1,679,907,077円 (6,787件)	1,655,519,638円 (7,391件)
内訳	現金拠出額 (件数)	1,472,715,931円 (6,110件)	1,365,220,954円 (5,844件)	1,252,765,919円 (6,271件)
	物品拠出額 (件数)	351,606,981円 (908件)	314,686,123円 (943件)	402,753,719円 (1,120件)

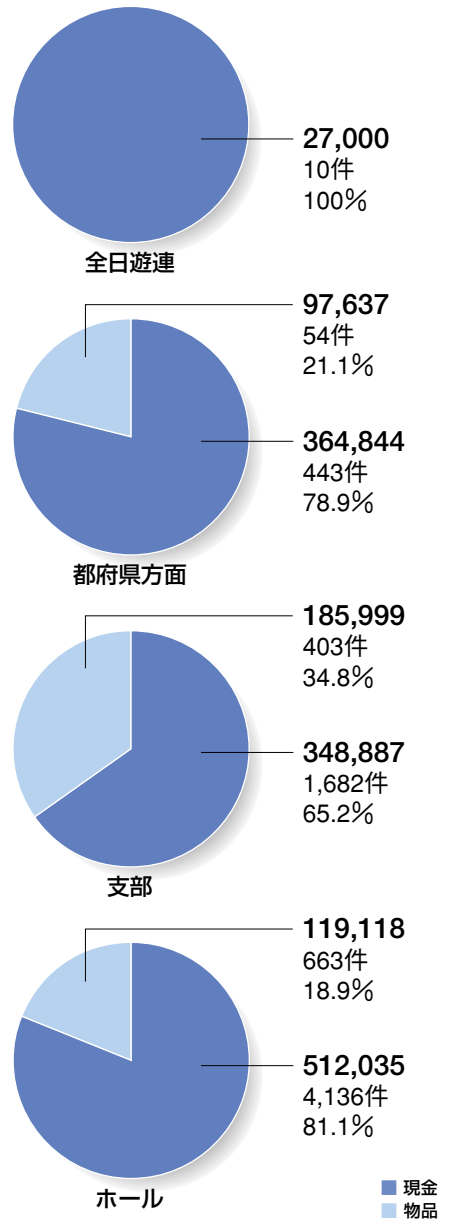
※物品は現金換算した金額です。
 ※グラフに記載されている金額はすべて下3ケタを四捨五入しています。
 従って合計が合わない場合があります。

■ 平成18年 拠出元別 拠出額と割合 (単位:千円)

総拠出額……………1,655,519,638円
 総件数……………7,391件



■ 平成18年 拠出元別 現金・物品の割合 (単位:千円)

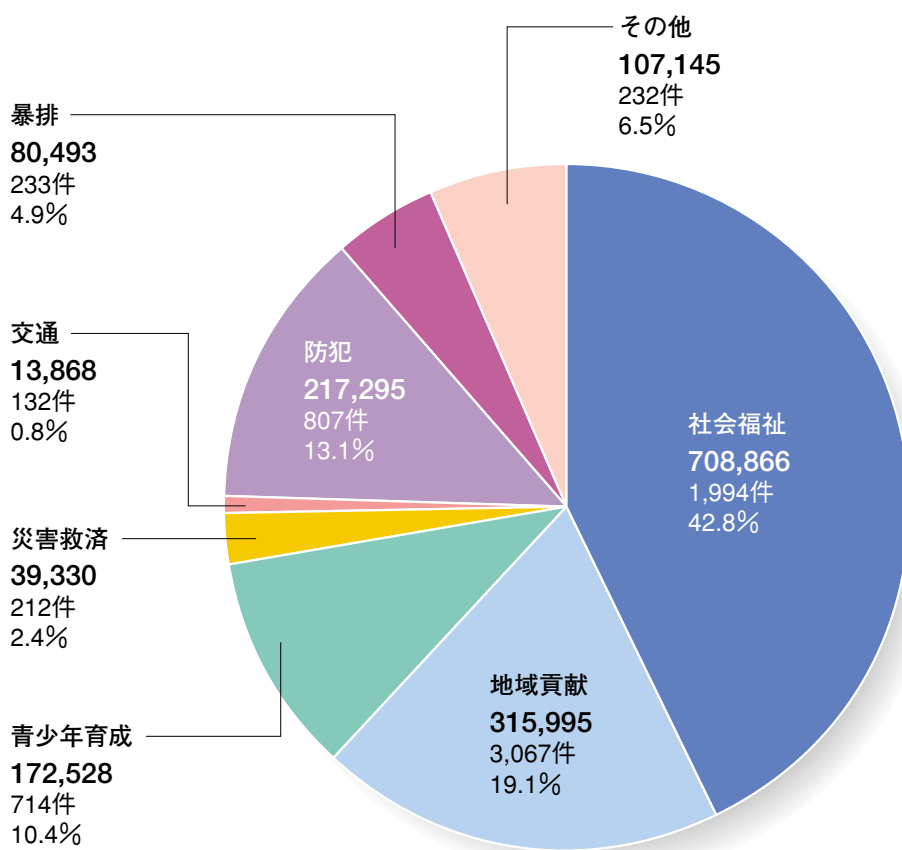


拠出元		全日遊連	都府県方面	支部	ホール
拠出総額(件数)		27,000,000円(10件)	462,480,755円(497件)	534,885,772円(2,085件)	631,153,111円(4,799件)
内訳	現金拠出額(件数)	27,000,000円(10件)	364,843,951円(443件)	348,887,242円(1,682件)	512,034,726円(4,136件)
	物品拠出額(件数)	—	97,636,804円(54件)	185,998,530円(403件)	119,118,385円(663件)

社会貢献、社会還元 拠出分野状況

■ 平成18年 分野別 拠出額と割合 (単位:千円)

総拠出額……………1,655,519,638円
 総件数……………7,391件

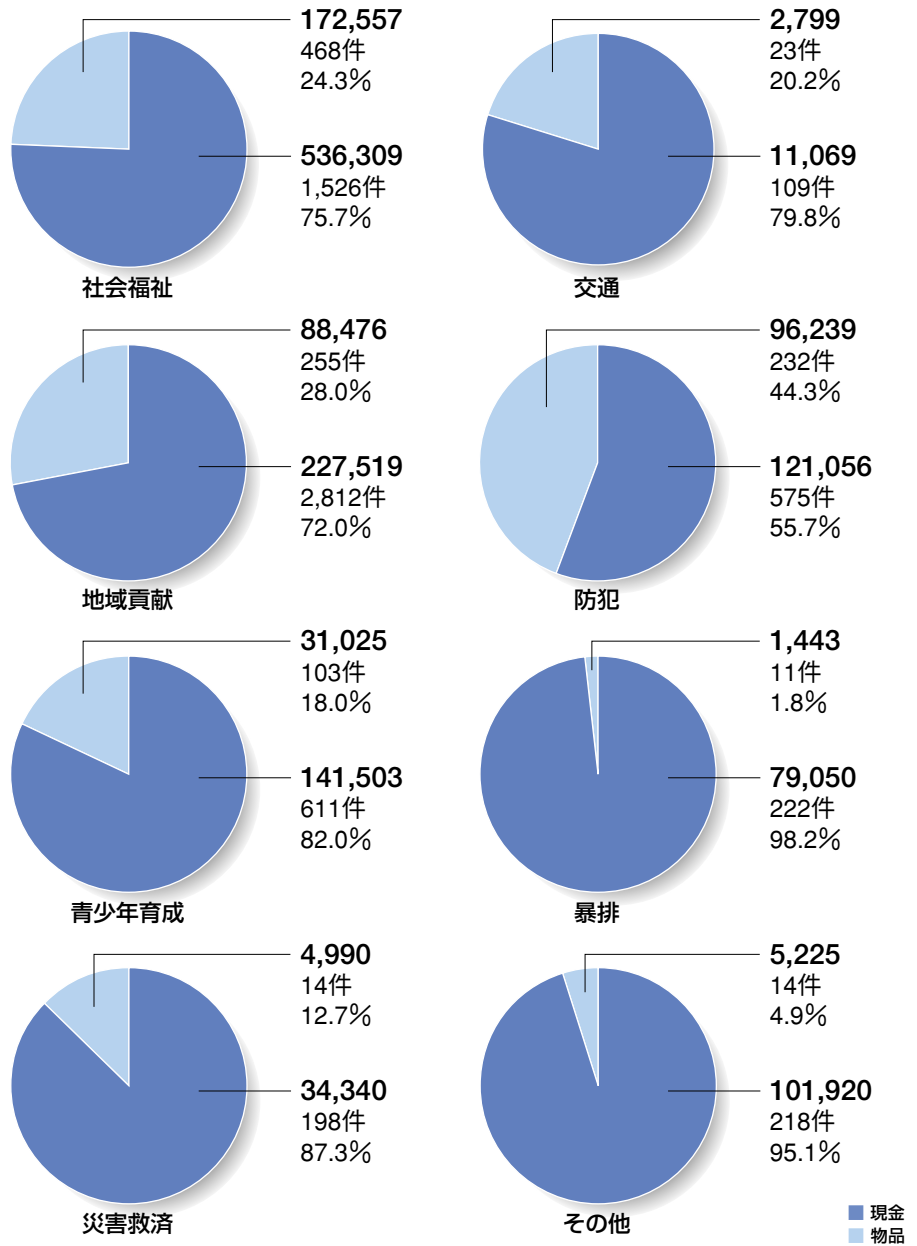


拠出内容		社会福祉	地域貢献	青少年育成	災害救済
拠出総額(件数)		708,866,272円(1,994件)	315,995,191円(3,067件)	172,527,716円(714件)	39,330,198円(212件)
内訳	現金拠出額(件数)	536,308,835円(1,526件)	227,519,319円(2,812件)	141,503,098円(611件)	34,339,733円(198件)
	物品拠出額(件数)	172,557,437円(468件)	88,475,872円(255件)	31,024,618円(103件)	4,990,465円(14件)

※物品は現金換算した金額です。
 ※グラフに記載されている金額はすべて下3ケタを四捨五入しています。
 従って合計が合わない場合があります。

■ 平成18年 分野別 現金・物品の割合 (単位:千円)

現金総額……………1,252,765,919円
 件数……………6,271件
 物品総額……………402,753,719円
 件数……………1,120件



	交通	防犯	暴排	その他
現金	13,867,520円 (132件)	217,295,266円 (807件)	80,492,785円 (233件)	107,144,690円 (232件)
物品	11,068,880円 (109件)	121,056,310円 (575件)	79,050,000円 (222件)	101,919,744円 (218件)
合計	2,798,640円 (23件)	96,238,956円 (232件)	1,442,785円 (11件)	5,224,946円 (14件)

社会貢献、社会還元金集計表

総金額

※総金額は現金と換算した物品の総額です。

都府県方面(組合)		拠出内容(金額)								合計
		社会福祉	地域貢献	青少年育成	災害救済	交通	防犯	暴排	その他	
北海道	札幌	4,358,774	4,165,250	4,700,000	300,000	560,000	2,720,000	989,000	3,869,997	21,663,021
	旭川	1,838,209	306,000	34,600	20,000	0	738,000	0	23,000	2,959,809
	釧路	559,000	3,396,000	90,000	0	0	550,000	180,000	30,000	4,805,000
	北見	0	100,000	0	100,000	0	300,000	0	0	500,000
	函館	11,150,100	3,275,840	982,500	8,153,851	0	1,345,000	10,000	0	24,917,291
東北	青森	2,460,823	1,704,000	2,780,000	0	48,000	1,423,000	300,000	300,000	9,015,823
	岩手	6,354,834	8,717,447	1,819,500	425,000	791,600	5,060,305	2,900,000	1,831,488	27,900,174
	宮城	6,676,044	2,603,680	165,000	1,605,000	160,000	2,008,625	1,388,000	592,000	15,198,349
	秋田	2,189,579	2,606,700	426,000	110,000	0	1,600,440	580,000	131,500	7,644,219
	山形	16,477,563	1,148,200	346,580	874,124	500,000	788,000	0	234,000	20,368,467
	福島	3,933,760	2,949,670	71,000	116,660	295,000	10,744,500	1,225,000	100,000	19,435,590
	東京	64,019,413	4,202,940	3,717,853	3,242,587	275,150	20,239,185	3,250,000	834,500	99,781,628
	茨城	6,208,120	3,487,840	1,535,000	3,000	40,800	2,000,000	0	50,567	13,325,327
	栃木	5,444,577	1,020,000	572,962	0	0	275,100	0	100,000	7,412,639
	群馬	5,359,740	3,318,050	2,786,640	0	201,000	604,060	119,000	2,268,831	14,657,321
	埼玉	28,036,195	4,343,686	10,185,287	39,800	365,000	13,256,765	1,510,000	3,339,003	61,075,736
	千葉	14,479,615	10,717,448	0	0	80,000	12,356,000	3,000,000	5,050,000	45,683,063
	神奈川	64,557,640	40,988,334	29,284,862	3,581,382	436,749	12,856,016	3,092,500	6,033,916	160,831,399
	新潟	11,489,284	5,521,804	345,000	0	31,500	195,000	1,200,000	40,000	18,822,588
	山梨	7,391,070	195,000	138,444	0	6,000	550,000	1,050,000	1,180,000	10,510,514
	長野	12,216,739	13,722,110	9,833,450	2,165,895	20,000	2,220,000	5,000	611,000	40,794,194
	静岡	27,263,982	12,725,310	7,360,162	573,000	10,000	1,954,280	2,000,000	3,000,000	54,886,734
中部	富山	403,000	635,000	250,000	0	210,000	1,570,100	50,000	45,000	3,163,100
	石川	709,642	1,250,000	710,000	0	0	750,000	0	0	3,419,642
	福井	785,440	502,760	837,300	0	0	40,000	200,000	0	2,365,500
	岐阜	38,843,582	4,156,900	4,653,636	1,064,100	23,000	8,985,296	780,000	0	58,506,514
	愛知	75,788,380	14,016,663	8,087,738	1,643,654	2,469,900	9,048,308	6,610,000	21,922,715	139,587,358
	三重	6,777,910	2,476,476	6,164,000	200,000	210,311	2,343,680	200,000	40,000	18,412,377
	滋賀	15,850,000	100,000	0	500,000	0	3,300,000	0	0	19,750,000
	京都	19,410,000	548,000	1,333,000	0	188,200	494,100	0	1,315,000	23,288,300
	大阪	67,892,861	4,084,900	24,139,500	1,080,000	50,000	11,198,770	5,150,000	683,000	114,279,031
	兵庫	26,717,956	22,361,708	2,576,000	384,000	180,000	16,389,500	8,336,000	15,100,000	92,045,164
	奈良	2,492,000	33,410,000	0	0	0	4,146,000	2,300,000	400,000	42,748,000
	和歌山	100,000	425,000	202,006	0	20,000	1,510,000	580,000	1,200,000	4,037,006
中国	鳥取	1,983,858	10,971,000	786,500	0	0	520,000	390,000	50,000	14,701,358
	島根	3,140,571	2,083,410	1,964,950	920,340	0	1,584,645	1,000,000	10,000	10,703,916
	岡山	9,652,578	4,393,240	11,168,700	0	157,500	3,030,000	30,000	27,040,000	55,472,018
	広島	54,716,233	30,860,479	11,225,500	2,154,235	651,450	12,720,148	14,218,000	531,500	127,077,545
	山口	3,170,302	1,434,037	370,000	138,667	0	4,175,000	1,110,000	1,538,000	11,936,006
四国	徳島	567,404	2,283,300	235,000	151,000	20,000	0	0	0	3,256,704
	香川	110,000	3,040,000	130,000	0	0	1,000,000	0	0	4,280,000
	愛媛	1,208,921	3,399,829	225,000	20,000	115,000	80,000	100,000	1,330,000	6,478,750
	高知	10,813,098	1,189,500	80,000	20,000	12,000	123,000	2,255,000	0	14,492,598
	福岡	14,088,322	7,137,571	2,694,840	929,214	90,000	7,086,400	1,024,000	306,000	33,356,347
	佐賀	458,000	8,075,310	1,308,688	1,305,680	620,000	2,010,000	0	30,741	13,808,419
	長崎	1,764,161	2,119,630	2,580,000	3,313,748	213,680	900,000	100,000	682,932	11,674,151
	熊本	3,825,767	4,824,600	1,240,000	1,105,000	2,149,400	7,214,040	2,000,000	2,650,000	25,008,807
	大分	4,234,205	4,155,000	612,000	119,261	200,000	3,180,000	889,345	790,000	14,179,811
	宮崎	18,111,469	2,497,277	1,688,081	490,000	200,280	2,776,523	1,482,000	1,200,000	28,445,630
	鹿児島	4,116,000	4,020,000	1,205,000	2,235,000	1,530,000	3,668,000	3,050,000	20,000	19,844,000
	沖縄	5,669,551	8,328,292	4,885,437	246,000	736,000	8,667,480	839,940	640,000	30,012,700
	小計	695,866,272	315,995,191	168,527,716	39,330,198	13,867,520	212,295,266	75,492,785	107,144,690	1,628,519,638
	全日遊連	13,000,000	0	0	4,000,000	0	5,000,000	5,000,000	0	27,000,000
	合計	708,866,272	315,995,191	168,527,716	43,330,198	13,867,520	217,295,266	80,492,785	107,144,690	1,655,519,638

全日遊連 平成19年3月31日

社会貢献、社会還元件数集計表

総件数

都府県方面(組合)		拠出内容(件数)								合計
		社会福祉	地域貢献	青少年育成	災害救済	交通	防犯	暴排	その他	
北海道	札幌	21	29	3	1	1	12	7	3	77
	旭川	15	20	2	2	0	7	0	3	49
	釧路	8	34	5	0	0	3	3	1	54
	北見	0	1	0	1	0	1	0	0	3
東北	函館	32	69	7	5	0	4	1	0	118
	青森	24	69	13	0	5	12	1	2	126
	岩手	66	206	18	4	3	31	10	18	356
	宮城	35	74	6	2	3	9	11	4	144
	秋田	36	47	13	2	0	14	18	3	133
関東	山形	35	36	4	1	2	5	0	3	86
	福島	50	123	6	3	12	34	6	2	236
	東京	195	86	25	22	6	40	3	6	383
	茨城	29	48	6	1	1	3	0	2	90
	栃木	26	2	4	0	0	1	0	2	35
	群馬	18	34	8	0	5	7	4	17	93
	埼玉	86	63	23	5	6	44	9	12	248
	千葉	38	39	0	0	1	15	1	2	96
	神奈川	106	166	36	15	9	59	13	13	417
中部	新潟	22	74	7	0	1	6	3	2	115
	山梨	9	15	5	0	2	2	2	4	39
	長野	45	130	29	7	2	7	1	4	225
	静岡	51	151	29	21	1	5	1	1	260
	富山	9	21	3	0	4	13	1	5	56
	石川	4	4	3	0	0	2	0	0	13
	福井	16	14	8	0	0	1	1	0	40
	岐阜	64	52	9	6	2	21	13	0	167
近畿	愛知	236	224	47	14	12	45	16	23	617
	三重	21	17	3	1	2	11	1	1	57
	滋賀	8	1	0	0	1	3	0	0	13
	京都	20	10	6	0	3	4	0	2	45
	大阪	69	45	27	8	1	43	3	3	199
	兵庫	84	109	14	10	5	48	21	3	294
中国	奈良	4	1	0	0	0	4	2	2	13
	和歌山	1	5	2	0	1	16	3	3	31
	鳥取	36	36	32	0	0	7	5	1	117
	島根	22	32	19	3	0	11	1	1	89
	岡山	41	43	25	1	2	3	1	15	131
四国	広島	56	101	45	8	4	61	15	9	299
	山口	17	36	4	2	0	18	4	5	86
	徳島	13	28	30	3	2	0	0	0	76
	香川	4	16	9	0	0	1	0	0	30
九州	愛媛	27	73	16	1	2	3	1	8	131
	高知	23	38	3	2	1	2	6	0	75
	福岡	55	82	21	9	2	33	2	1	205
	佐賀	10	29	8	9	3	3	0	2	64
	長崎	21	62	10	20	2	4	5	10	134
	熊本	17	68	7	4	3	12	1	6	118
	大分	42	99	13	2	1	13	10	11	191
	宮崎	41	105	30	5	1	12	6	10	210
小計	鹿児島	21	53	10	8	3	17	7	1	120
	沖縄	59	147	59	4	15	74	13	6	377
	小計	1,988	3,067	712	212	132	806	232	232	7,381
全日遊連		6	0	2	0	0	1	1	0	10
合計		1,994	3,067	714	212	132	807	233	232	7,391

全日遊連 平成19年3月31日

社会貢献、社会還元金集計表

現金明細

都府県方面(組合)		拠出内容(金額)								合計
		社会福祉	地域貢献	青少年育成	災害救済	交通	防犯	暴排	その他	
北海道	札幌	4,357,774	4,149,950	700,000	300,000	0	2,720,000	869,000	3,869,997	16,966,721
	旭川	1,638,209	276,000	34,600	20,000	0	738,000	0	23,000	2,729,809
	釧路	285,000	3,386,000	90,000	0	0	550,000	180,000	30,000	4,521,000
	北見	0	100,000	0	100,000	0	300,000	0	0	500,000
東北	函館	10,535,000	1,843,000	10,000	8,153,851	0	1,345,000	10,000	0	21,896,851
	青森	410,823	1,704,000	2,780,000	0	48,000	1,423,000	300,000	300,000	6,965,823
	岩手	2,615,421	7,476,952	275,500	25,000	100,000	2,374,000	2,900,000	1,801,488	17,568,361
	宮城	6,587,044	2,572,000	165,000	30,000	160,000	1,670,000	1,157,000	592,000	12,933,044
	秋田	340,832	2,004,200	363,000	110,000	0	156,000	580,000	14,500	3,568,532
	山形	3,078,683	743,200	205,000	874,124	0	20,000	0	234,000	5,155,007
関東	福島	3,933,760	2,949,670	71,000	116,660	295,000	2,147,000	1,225,000	100,000	10,838,090
	東京	48,275,261	2,727,120	2,522,054	2,847,982	230,000	3,435,200	3,050,000	704,500	63,792,117
	茨城	5,988,120	3,439,500	1,525,000	3,000	40,800	1,020,000	0	50,567	12,066,987
	栃木	4,470,877	1,020,000	572,962	0	0	0	0	100,000	6,163,839
	群馬	5,344,740	2,435,250	1,140,000	0	81,000	393,200	119,000	2,268,831	11,782,021
	埼玉	23,161,195	3,303,000	1,648,626	39,800	365,000	1,556,000	1,310,000	3,129,003	34,512,624
	千葉	3,892,815	7,929,227	0	0	0	621,200	3,000,000	5,050,000	20,493,242
	神奈川	53,940,635	10,060,560	28,946,862	3,078,382	338,000	4,812,500	2,855,000	5,776,970	109,808,909
	新潟	10,333,284	5,521,804	345,000	0	31,500	195,000	1,200,000	40,000	17,666,588
	山梨	4,011,070	175,000	80,000	0	6,000	550,000	1,050,000	1,170,000	7,042,070
中部	長野	7,986,739	13,458,610	9,345,950	2,165,895	20,000	1,320,000	5,000	611,000	34,913,194
	静岡	26,128,282	12,570,310	7,280,500	573,000	10,000	1,700,000	2,000,000	3,000,000	53,262,092
	富山	233,000	635,000	250,000	0	210,000	1,570,100	50,000	45,000	2,993,100
	石川	109,642	1,250,000	500,000	0	0	750,000	0	0	2,609,642
	福井	415,000	455,000	837,300	0	0	40,000	200,000	0	1,947,300
	岐阜	38,284,492	4,098,000	641,000	1,045,500	23,000	2,985,170	780,000	0	47,857,162
近畿	愛知	63,735,086	8,948,798	6,012,238	1,118,594	2,469,900	8,144,773	6,610,000	18,122,715	115,162,104
	三重	5,324,200	2,387,000	6,164,000	200,000	0	1,795,680	200,000	40,000	16,110,880
	滋賀	5,200,000	100,000	0	0	0	2,200,000	0	0	7,500,000
	京都	19,410,000	548,000	1,333,000	0	100,000	450,000	0	1,315,000	23,156,000
	大阪	20,641,935	3,525,500	22,766,000	1,000,000	50,000	6,194,240	5,150,000	518,000	59,845,675
中国	兵庫	20,984,300	22,161,708	2,576,000	384,000	180,000	13,085,000	8,336,000	15,100,000	82,807,008
	奈良	1,828,000	0	0	0	0	3,100,000	2,300,000	400,000	7,628,000
	和歌山	0	425,000	202,006	0	20,000	1,510,000	580,000	1,200,000	3,937,006
	鳥取	1,408,858	10,875,000	786,500	0	0	520,000	390,000	50,000	14,030,358
四国	島根	790,571	1,061,000	1,387,000	20,340	0	775,000	1,000,000	10,000	5,043,911
	岡山	7,327,128	4,363,240	10,557,000	0	152,500	3,030,000	30,000	27,040,000	52,499,868
	広島	53,821,233	29,699,711	11,175,000	2,060,035	610,500	7,801,447	14,218,000	531,500	119,917,426
九州	山口	3,060,302	1,434,037	370,000	138,667	0	4,175,000	1,110,000	1,538,000	11,826,006
	徳島	111,404	2,280,100	235,000	151,000	20,000	0	0	0	2,797,504
	香川	100,000	3,040,000	115,000	0	0	1,000,000	0	0	4,255,000
	愛媛	508,921	3,263,229	225,000	20,000	115,000	80,000	100,000	1,330,000	5,642,150
	高知	9,452,500	1,189,500	80,000	20,000	12,000	123,000	2,255,000	0	13,132,000
	福岡	13,373,432	5,340,038	2,429,000	929,214	20,000	6,517,300	1,024,000	0	29,632,984
小計	佐賀	458,000	8,046,000	1,300,000	1,305,680	620,000	2,010,000	0	30,741	13,770,421
	長崎	1,554,473	1,662,000	2,580,000	3,313,748	213,680	900,000	100,000	682,932	11,006,833
	熊本	3,612,767	4,586,000	1,240,000	1,105,000	2,100,000	5,420,000	2,000,000	2,650,000	22,713,767
	大分	1,331,909	3,985,000	612,000	119,261	200,000	1,680,000	775,000	790,000	9,493,170
	宮崎	17,496,861	2,123,000	579,000	490,000	0	1,827,500	1,482,000	1,200,000	25,198,361
	鹿児島	1,036,000	3,760,000	205,000	2,235,000	1,530,000	1,308,000	2,750,000	20,000	12,844,000
	沖縄	4,383,257	6,432,105	4,245,000	246,000	697,000	8,018,000	800,000	440,000	25,261,362
全日遊連	523,308,835	227,519,319	137,503,098	34,339,733	11,068,880	116,056,310	74,050,000	101,919,744	1,225,765,919	
合計	13,000,000	0	0	4,000,000	0	5,000,000	5,000,000	0	27,000,000	
合計	536,308,835	227,519,319	137,503,098	38,339,733	11,068,880	121,056,310	79,050,000	101,919,744	1,252,765,919	

全日遊連 平成19年3月31日

社会貢献、社会還元金集計表

物品明細

※物品明細は現金換算した物品の総額です。

都府県方面(組合)		拠出内容(金額)								合計
		社会福祉	地域貢献	青少年育成	災害救済	交通	防犯	暴排	その他	
北海道	札幌	1,000	15,300	4,000,000	0	560,000	0	120,000	0	4,696,300
	旭川	200,000	30,000	0	0	0	0	0	0	230,000
	釧路	274,000	10,000	0	0	0	0	0	0	284,000
	北見	0	0	0	0	0	0	0	0	0
東北	函館	615,100	1,432,840	972,500	0	0	0	0	0	3,020,440
	青森	2,050,000	0	0	0	0	0	0	0	2,050,000
	岩手	3,739,413	1,240,495	1,544,000	400,000	691,600	2,686,305	0	30,000	10,331,813
	宮城	89,000	31,680	0	1,575,000	0	338,625	231,000	0	2,265,305
	秋田	1,848,747	602,500	63,000	0	0	1,444,440	0	117,000	4,075,687
関東	山形	13,398,880	405,000	141,580	0	500,000	768,000	0	0	15,213,460
	福島	0	0	0	0	0	8,597,500	0	0	8,597,500
	東京	15,744,152	1,475,820	1,195,799	394,605	45,150	16,803,985	200,000	130,000	35,989,511
	茨城	220,000	48,340	10,000	0	0	980,000	0	0	1,258,340
	栃木	973,700	0	0	0	0	275,100	0	0	1,248,800
	群馬	15,000	882,800	1,646,640	0	120,000	210,860	0	0	2,875,300
	埼玉	4,875,000	1,040,686	8,536,661	0	0	11,700,765	200,000	210,000	26,563,112
	千葉	10,586,800	2,788,221	0	0	80,000	11,734,800	0	0	25,189,821
	神奈川	10,617,005	30,927,774	338,000	503,000	98,749	8,043,516	237,500	256,946	51,022,490
中部	新潟	1,156,000	0	0	0	0	0	0	0	1,156,000
	山梨	3,380,000	20,000	58,444	0	0	0	0	10,000	3,468,444
	長野	4,230,000	263,500	487,500	0	0	900,000	0	0	5,881,000
	静岡	1,135,700	155,000	79,662	0	0	254,280	0	0	1,624,642
	富山	170,000	0	0	0	0	0	0	0	170,000
	石川	600,000	0	210,000	0	0	0	0	0	810,000
	福井	370,440	47,760	0	0	0	0	0	0	418,200
	岐阜	559,090	58,900	4,012,636	18,600	0	6,000,126	0	0	10,649,352
近畿	愛知	12,053,294	5,067,865	2,075,500	525,060	0	903,535	0	3,800,000	24,425,254
	三重	1,453,710	89,476	0	0	210,311	548,000	0	0	2,301,497
	滋賀	10,650,000	0	0	500,000	0	1,100,000	0	0	12,250,000
	京都	0	0	0	0	88,200	44,100	0	0	132,300
	大阪	47,250,926	559,400	1,373,500	80,000	0	5,004,530	0	165,000	54,433,356
	兵庫	5,733,656	200,000	0	0	0	3,304,500	0	0	9,238,156
中国	奈良	664,000	33,410,000	0	0	0	1,046,000	0	0	35,120,000
	和歌山	100,000	0	0	0	0	0	0	0	100,000
	鳥取	575,000	96,000	0	0	0	0	0	0	671,000
	島根	2,350,000	1,022,410	577,950	900,000	0	809,645	0	0	5,660,005
	岡山	2,325,450	30,000	611,700	0	5,000	0	0	0	2,972,150
四国	広島	895,000	1,160,768	50,500	94,200	40,950	4,918,701	0	0	7,160,119
	山口	110,000	0	0	0	0	0	0	0	110,000
	徳島	456,000	3,200	0	0	0	0	0	0	459,200
	香川	10,000	0	15,000	0	0	0	0	0	25,000
九州	愛媛	700,000	136,600	0	0	0	0	0	0	836,600
	高知	1,360,598	0	0	0	0	0	0	0	1,360,598
	福岡	714,890	1,797,533	265,840	0	70,000	569,100	0	306,000	3,723,363
	佐賀	0	29,310	8,688	0	0	0	0	0	37,998
	長崎	209,688	457,630	0	0	0	0	0	0	667,318
	熊本	213,000	238,600	0	0	49,400	1,794,040	0	0	2,295,040
	大分	2,902,296	170,000	0	0	0	1,500,000	114,345	0	4,686,641
	宮崎	614,608	374,277	1,109,081	0	200,280	949,023	0	0	3,247,269
小計	172,557,437	88,475,872	31,024,618	4,990,465	2,798,640	96,238,956	1,442,785	5,224,946	402,753,719	
全日遊連	0	0	0	0	0	0	0	0	0	
合計	172,557,437	88,475,872	31,024,618	4,990,465	2,798,640	96,238,956	1,442,785	5,224,946	402,753,719	

全日遊連 平成19年3月31日

社会貢献、社会還元件数集計表

現金件数

都府県方面(組合)		提出内容(件数)								合計
		社会福祉	地域貢献	青少年育成	災害救済	交通	防犯	暴排	その他	
北海道	札幌	20	28	2	1	0	12	6	3	72
	旭川	13	19	2	2	0	7	0	3	46
	釧路	6	33	5	0	0	3	3	1	51
	北見	0	1	0	1	0	1	0	0	3
東北	函館	22	61	1	5	0	4	1	0	94
	青森	7	69	13	0	5	12	1	2	109
	岩手	44	198	15	3	1	24	10	17	312
	宮城	33	71	6	1	3	8	10	4	136
	秋田	15	41	8	2	0	9	18	2	95
関東	山形	13	32	2	1	0	1	0	3	52
	福島	49	123	6	3	12	28	6	2	229
	東京	162	75	16	20	5	15	2	4	299
	茨城	21	46	5	1	1	2	0	2	78
	栃木	24	2	4	0	0	0	0	2	32
	群馬	17	30	5	0	3	6	4	17	82
	埼玉	77	55	12	5	6	13	8	10	186
	千葉	19	32	0	0	0	5	1	2	59
	神奈川	86	140	32	12	6	29	12	10	327
中部	新潟	19	74	7	0	1	6	3	2	112
	山梨	8	13	3	0	2	2	2	3	33
	長野	41	127	25	7	2	5	1	4	212
	静岡	44	149	28	21	1	3	1	1	248
	富山	6	21	3	0	4	13	1	5	53
	石川	3	4	2	0	0	2	0	0	11
	福井	13	13	8	0	0	1	1	0	36
	岐阜	58	46	6	5	2	13	13	0	143
近畿	愛知	174	199	32	13	12	38	16	22	506
	三重	13	15	3	1	0	9	1	1	43
	滋賀	6	1	0	0	0	1	0	0	8
	京都	20	10	6	0	1	3	0	2	42
	大阪	48	41	20	6	1	19	3	2	140
中国	兵庫	64	108	14	10	5	42	21	3	267
	奈良	3	0	0	0	0	2	2	2	9
	和歌山	0	5	2	0	1	16	3	3	30
	鳥取	25	34	32	0	0	7	5	1	104
四国	島根	12	26	16	2	0	7	1	1	65
	岡山	36	42	23	0	2	3	1	15	122
	広島	45	83	44	7	3	44	15	9	250
	山口	15	36	4	2	0	18	4	5	84
九州	徳島	6	27	30	3	2	0	0	0	68
	香川	2	16	8	0	0	1	0	0	27
	愛媛	26	70	16	1	2	3	1	8	127
	高知	18	38	3	2	1	2	6	0	70
九州	福岡	44	61	17	9	1	31	2	0	165
	佐賀	10	25	7	9	3	3	0	2	59
	長崎	16	54	10	20	2	4	5	10	121
	熊本	15	61	7	4	2	6	1	6	102
	大分	14	97	13	2	1	12	9	11	159
	宮崎	31	93	24	5	0	7	6	10	176
	鹿児島	16	50	9	8	3	12	6	1	105
沖縄	41	117	53	4	13	60	9	5	302	
小計		1,520	2,812	609	198	109	574	221	218	6,261
全日遊連		6	0	2	0	0	1	1	0	10
合計		1,526	2812	611	198	109	575	222	218	6,271

全日遊連 平成19年3月31日

社会貢献、社会還元件数集計表

物品件数

都府県方面(組合)		拠出内容(件数)								合計
		社会福祉	地域貢献	青少年育成	災害救済	交通	防犯	暴排	その他	
北海道	札幌	1	1	1	0	1	0	1	0	5
	旭川	2	1	0	0	0	0	0	0	3
	釧路	2	1	0	0	0	0	0	0	3
	北見	0	0	0	0	0	0	0	0	0
東北	函館	10	8	6	0	0	0	0	0	24
	青森	17	0	0	0	0	0	0	0	17
	岩手	22	8	3	1	2	7	0	1	44
	宮城	2	3	0	1	0	1	1	0	8
	秋田	21	6	5	0	0	5	0	1	38
関東	山形	22	4	2	0	2	4	0	0	34
	福島	1	0	0	0	0	6	0	0	7
	東京	33	11	9	2	1	25	1	2	84
	茨城	8	2	1	0	0	1	0	0	12
	栃木	2	0	0	0	0	1	0	0	3
	群馬	1	4	3	0	2	1	0	0	11
	埼玉	9	8	11	0	0	31	1	2	62
	千葉	19	7	0	0	1	10	0	0	37
	神奈川	20	26	4	3	3	30	1	3	90
中部	新潟	3	0	0	0	0	0	0	0	3
	山梨	1	2	2	0	0	0	0	1	6
	長野	4	3	4	0	0	2	0	0	13
	静岡	7	2	1	0	0	2	0	0	12
	富山	3	0	0	0	0	0	0	0	3
	石川	1	0	1	0	0	0	0	0	2
	福井	3	1	0	0	0	0	0	0	4
	岐阜	6	6	3	1	0	8	0	0	24
近畿	愛知	62	25	15	1	0	7	0	1	111
	三重	8	2	0	0	2	2	0	0	14
	滋賀	2	0	0	0	1	2	0	0	5
	京都	0	0	0	0	2	1	0	0	3
	大阪	21	4	7	2	0	24	0	1	59
中国	兵庫	20	1	0	0	0	6	0	0	27
	奈良	1	1	0	0	0	2	0	0	4
	和歌山	1	0	0	0	0	0	0	0	1
	鳥取	11	2	0	0	0	0	0	0	13
	島根	10	6	3	1	0	4	0	0	24
四国	岡山	5	1	2	0	1	0	0	0	9
	広島	11	18	1	1	1	17	0	0	49
	山口	2	0	0	0	0	0	0	0	2
	徳島	7	1	0	0	0	0	0	0	8
	香川	2	0	1	0	0	0	0	0	3
九州	愛媛	1	3	0	0	0	0	0	0	4
	高知	5	0	0	0	0	0	0	0	5
	福岡	11	21	4	0	1	2	0	1	40
	佐賀	0	4	1	0	0	0	0	0	5
	長崎	5	8	0	0	0	0	0	0	13
	熊本	2	7	0	0	1	6	0	0	16
	大分	28	2	0	0	0	1	1	0	32
小計	宮崎	10	12	6	0	1	5	0	0	34
	鹿児島	5	3	1	0	0	5	1	0	15
	沖縄	18	30	6	0	2	14	4	1	75
小計		468	255	103	14	23	232	11	14	1,120
全日遊連		0	0	0	0	0	0	0	0	0
合計		468	255	103	14	23	232	11	14	1,120

全日遊連 平成19年3月31日

主な贈呈先

平成18年も団体の目的に合わせて、様々な形で贈呈を行ってきました。
地方自治体やボランティア団体などの活動を、贈呈を通じて支援しています。

社会福祉関連

社会福祉事業団、社会福祉協議会、各種社会福祉法人、各種養護施設、身障者福祉協会、日本赤十字社、障害者授産所、更正保護事業協会、老人福祉施設、共同募金会、NPO法人、日本ユニセフ協会、日本盲導犬協会、被害者支援センター、療育センター、知的障害者授産施設、母子生活支援施設、日本臓器移植ネットワーク、いのちの電話、育成会、心身障害者作業所、国境なき医師団、がんの子供を守る会、難民を助ける会、肢体不自由児協会、家庭養護促進協会、障害者スポーツ協会、厚生文化事業団、役所、日本パラリンピック支援機構、小学校、保育園、育児園、乳児園、聴覚障害者協会、精神障害者社会復帰施設、世界の子供にワクチンを日本委員会、アイメイト協会、新聞社、放送局、ラジオ局、善意銀行、各種病院、ヤクルト販売株式会社、天童市、天童ひまわり園、ボランティア団体、薬物乱用防止指導員地区協議会、寿荘

地域貢献関連

地方自治体、観光協会、各種祭事業等実行委員会、商工会議所、子供会、神社、消防団、消防後援会、公民館、NPO法人、田畑所有者、地主、寺、駅、商店街、商店街振興組合、文化振興財団、国際交流協会、防災管理者協会、防火協会、体育協会、日韓親善協会、地区緑化推進委員会、風俗営業管理者等連絡協議会、ゴルフ協会、ゲートボール協会、シンデレラタイム推進委員会、大学、市民会館、テレビ局、新聞社

青少年育成関連

少年補導協会、更正保護協会、民生児童委員協議会、少年保護育成委員会、教育委員会、育英会、各種学校、教育文化振興事業団、保護観察協会、地域教育再生運営協議会、共助会、スポーツ少年団、日本フォスタープラン協会、サッカー協会、陸上競技協会、バレーボール協会、ミニバスケットボール協会、柔道協会、相撲協会、幼稚園、保育園、NPO法人、青少年・治安対策本部、児童福祉施設、少年ソフトボールリーグ連盟、日本ボーイスカウト連盟、ガールスカウト日本連盟

災害救済関連

日本赤十字社、火災予防協会、山林火災跡地緑化キャンペーン、難民を助ける会、総合防災センター、災害救援ボランティアセンター、消防団、財団法人、市民センター、日本ユニセフ協会、消防団、テレビ局、新聞社、石見市(災害対策課)

交通関連

交通安全協会、地方自治体、警察署、交通少年団、小学校、テレビ局

防犯関連

防犯協会、防犯組合連合会、犯罪被害者支援センター、生活安全協議会、教育委員会、自動車盗難等防止対策協議会、風俗営業管理者等連絡協議会、警察署、防犯自治会、環境浄化対策協議会、小学校、市役所、区役所、新聞社、ラジオ局、大仙美郷新小学生

暴排関連

暴力追放県民会議、暴力団追放対策協議会、暴力絶滅推進協議会、暴力追放推進センター

その他

犯罪被害者支援センター、地方放送局、風俗環境浄化協会、飲食業生活衛生同業組合、文化財保護・芸術研究助成財団、日本ユニセフ協会、自衛隊協会、NPO法人、大学

※各団体名称は、都府県方面遊協からの調査報告書の記載によります。

全国地域別抛出金額および件数並びに現金と物品の抛出金額

(単位：千円)

四国

県名	金額	件数	現金	物品
徳島	3,257	76	2,798	459
香川	4,280	30	4,255	25
愛媛	6,479	131	5,642	837
高知	14,493	75	13,132	1,361
総計	28,509	312	25,827	2,682

九州

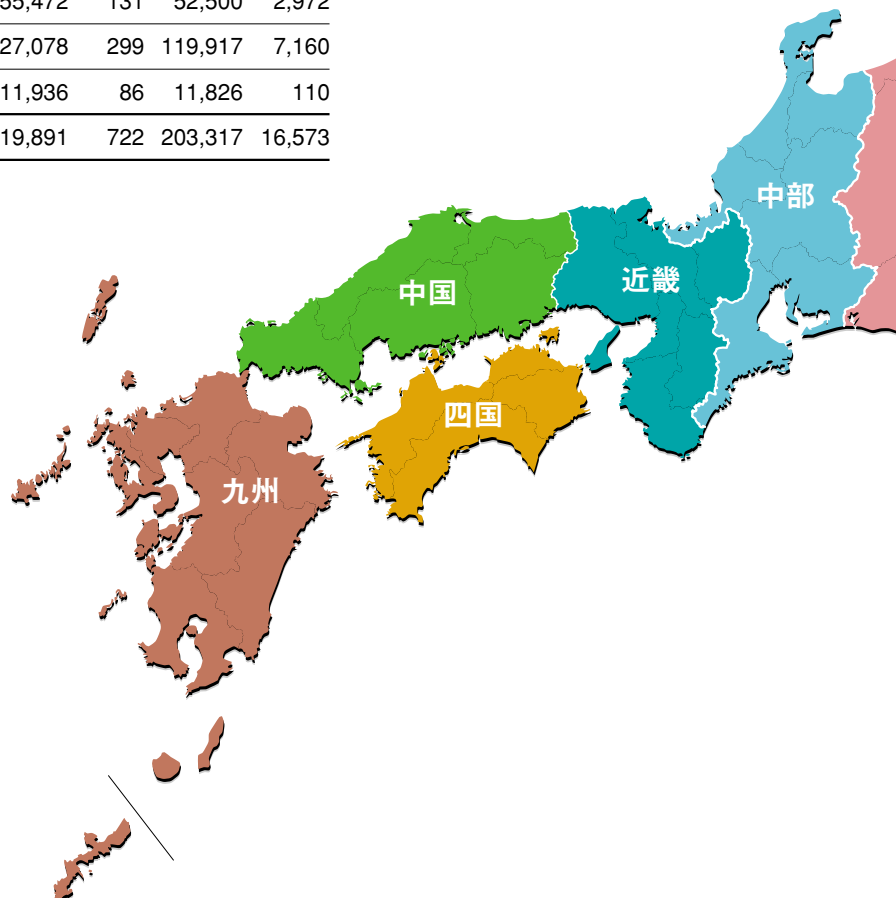
県名	金額	件数	現金	物品
福岡	33,356	205	29,633	3,723
佐賀	13,808	64	13,770	38
長崎	11,674	134	11,007	667
熊本	25,009	118	22,714	2,295
大分	14,180	191	9,493	4,687
宮崎	28,446	210	25,198	3,247
鹿児島	19,844	120	12,844	7,000
沖縄	30,013	377	25,261	4,751
総計	176,330	1,419	149,920	26,408

近畿

府県名	金額	件数	現金	物品
滋賀	19,750	13	7,500	12,250
京都	23,288	45	23,156	132
大阪	114,279	199	59,846	54,433
兵庫	92,045	294	82,807	9,238
奈良	42,748	13	7,628	35,120
和歌山	4,037	31	3,937	100
総計	296,147	595	184,874	111,273

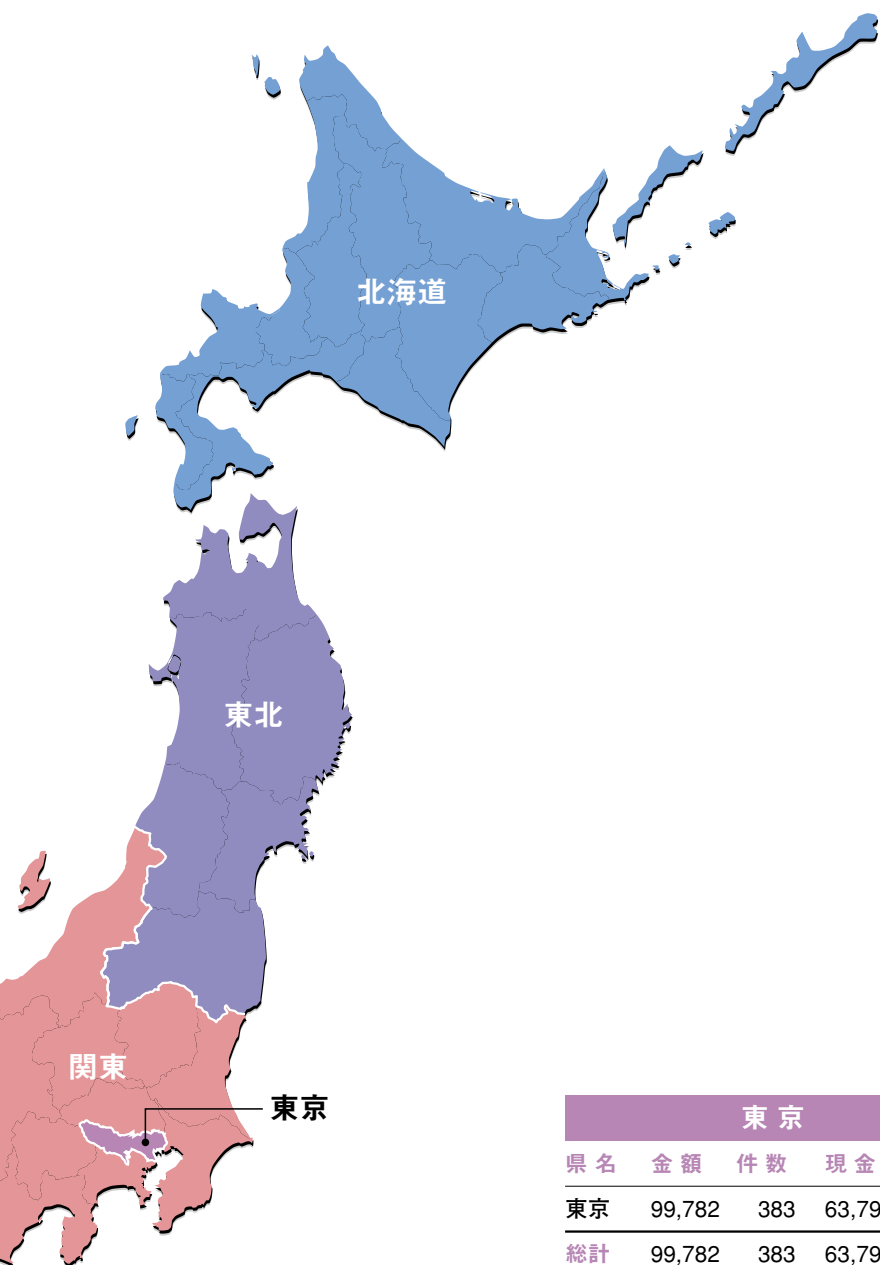
中国

県名	金額	件数	現金	物品
鳥取	14,701	117	14,030	671
島根	10,704	89	5,044	5,660
岡山	55,472	131	52,500	2,972
広島	127,078	299	119,917	7,160
山口	11,936	86	11,826	110
総計	219,891	722	203,317	16,573



平成18年 社会貢献、社会還元の実施状況調査結果

※物品は現金換算した金額です。
 ※グラフに記載されている金額はすべて下3ケタを四捨五入しています。
 従って合計が合わない場合があります。



北海道				
方面	金額	件数	現金	物品
札幌	21,663	77	16,967	4,696
旭川	2,960	49	2,730	230
釧路	4,805	54	4,521	284
北見	500	3	500	0
函館	24,917	118	21,897	3,020
総計	54,845	301	46,615	8,230

東北				
県名	金額	件数	現金	物品
青森	9,016	126	6,966	2,050
岩手	27,900	356	17,568	10,332
宮城	15,198	144	12,933	2,265
秋田	7,644	133	3,569	4,076
山形	20,368	86	5,155	15,213
福島	19,436	236	10,838	8,598
総計	99,562	1,081	57,029	42,534

東京				
県名	金額	件数	現金	物品
東京	99,782	383	63,792	35,990
総計	99,782	383	63,792	35,990

中部				
県名	金額	件数	現金	物品
富山	3,163	56	2,993	170
石川	3,420	13	2,610	810
福井	2,366	40	1,947	418
岐阜	58,507	167	47,857	10,649
愛知	139,587	617	115,162	24,425
三重	18,412	57	16,111	2,301
総計	225,455	950	186,680	38,773

関東				
県名	金額	件数	現金	物品
茨城	13,325	90	12,067	1,258
栃木	7,413	35	6,164	1,249
群馬	14,657	93	11,782	2,875
埼玉	61,076	248	34,513	26,563
千葉	45,683	96	20,493	25,190
神奈川	160,831	417	109,809	51,022
新潟	18,823	115	17,667	1,156
山梨	10,511	39	7,042	3,468
長野	40,794	225	34,913	5,881
静岡	54,887	260	53,262	1,625
総計	428,000	1,618	307,712	120,287

社会貢献、社会還元の実施状況調査結果総評

平成18年(平成18年1月~12月)

平成18年の拠出総額は
16億5,550万円に

昨年とほぼ同額、増えた「社会福祉」と「青少年育成」活動

平成18年の全国社会貢献、社会還元状況調査の結果がまとまった。今回は51の全組合中、支部報告が含まれたもの48、ホール報告を添付したものの47都府県方面で、各組合の努力で組織全体に行き渡り、一段と充実した調査結果にすることができた。

拠出金総額は16億5,550万円で、現金12億5,280万円、物品4億2,700万円であった。この数字は昨年とほぼ同額で、厳しい経営環境のなかでも社会貢献活動が極めて高い意識で取り組まれていることを示している。社会貢献、社会還元事業件数は7,400件、拠出先別金額は、多い分野から①社会福祉関係7億880万円(42.8%)、②地域貢献関係3億1,600万円(19.1%)、③防犯関係2億1,730万円(13.1%)、④青少年育成1億7,250万円(10.4%)、⑤暴排関係8,050万円(4.9%)、⑥災害救済3,930万円(2.4%)、⑦交通関係1,390万円(0.8%)、⑧その他1億710万円(6.5%)となっており、前年比「社会福祉」と「青少年育成」活動が大きく伸びている。

また、拠出元別では全日遊連2,700万円(1.6%)、都府県方面4億6,250万円(27.9%)、支部5億3,490万円(32.3%)、ホール6億3,120万円(38.2%)で、ホール単独事業が多くなっている。

ただ全国展開するチェーン店の報告は、各都府県別でなく本社まとめになっているので、都府県方面組合別の集計の場合が今後の課題である。

活動件数とホール活動が増加

ここ3か年の比較では拠出金額は減少傾向にあるが、平成16年は台風・地震災害の重なった年で、災害救助関係が突出して多く、全体の社会貢献拠出を押し上げた。災害の少ない平常年で、これまでの最高額を記録した平成17年に比べ、2,438万7,439円の減となっているが、店舗数の減少する厳しい経営環境下では実質増と言える数字である。

また、当都府県方面組合を会員とする全日本社会貢献団体機構が発足し、昨年度からスタートした「社会貢献大賞」各賞を受賞した多くの府県で金額増が見られたのは、特筆すべきことである。

件数においては7,391件で昨年より604件も

上回り過去最高となった。これも社会貢献活動の定着、活発化を示している。さらに拠出元別では、都府県方面が減り、支部やホールが増えている。なかでもホールの伸びが著しい。これも社会貢献活動が個々の会員まで浸透し、地域との共生を掲げた業界の考え方が広く各地で実践活動になってきた現れと考えられる。

拠出内容別に見ると前述のように「社会福祉」と「青少年育成」活動の伸びが顕著だが、社会状況を反映し、「防犯」・「暴排」の拠出額も増えている。一方、「地域貢献」が減っているのは、「その他」の増と考え合わせると地域貢献が単なる寄付金でなく、複雑な地域要求に応える活動に変わりつつあるものと推測される。

また、現金支援と物品支援をそれぞれ見ると、現金が12億5,280万円で、前年に比べ約1億1,250万円の減(対前年度比8.2%減)、物品では逆に現金換算4億2,800万円で前年より8,800万円の増(対前年度比28.0%増)となっており、現金支援より福祉自動車や防犯グッズ等の現物支援が増えているのも特徴といえよう。

活動の多様化と組織の充実

高齢者にやさしく 青少年に夢を

主な貢献活動の具体的事例については全国各都府県方面組合から259件の報告が寄せられたが、その内容は多岐にわたっている。全国共通して多いのは「献血協力」や施設の子どもたちへの「クリスマスプレゼント」、「防犯・安全パトロール」等、なかでも増えてきたのが缶ジュース等の「プルタブ回収」による車いす等の寄贈である。

ところで、目に付く活動の一つが今日の時代と社会を反映して、高齢者への支援である。車いすの贈呈や、入居施設の清掃、招待しての「パチンコ大会」等に加えて、中古のパチンコ機そのものを老人施設に寄付した組合もあった。娯楽の少ない施設入居老人にとっては昔を思い出す楽しみとなり、本業とも結びつく社会貢献として注目される。

また一方、青少年育成に係わる貢献活動も一段と増えている。恵まれない子どもたちをサーカスや音楽会、さらには野球やサッカー等への招待をはじめ、平成18年の活動ではヤクルトタイアップによるプロ野球選手との交流、野球教室が関東、東北地区で目立った。もちろん第1回「社会貢献大賞」を受賞した大阪府の「未

来っ子カーニバル」や「いのちの絵本」の第2弾を作成配布した東京都等、すべて青少年に夢を与える活動として高く評価される。

地域要求に応える地域貢献

地域貢献活動の有りさまにも変化が見られる。従来の既設団体への寄付から、地元の人たちが最も必要とする社会的要望に応える多様な活動へと変わりつつある。その現れが現金支援が減り、物品での支援が増えたことにも示されている。やはり平成18年事業を対象とする第2回社会貢献大賞で部門賞を受賞した奈良県組合では県下全域の消防本部に消防指令車13台を贈呈した事業等はその代表事例である。また、地元の産物を景品として買い取る事業や駐車場開放によるフリーマーケットの開催協力等きめ細かなアイデアにあふれる活動が行われている。

もとより、第2回社会貢献大賞を受賞した愛知県の「パチンコ大衆文化・福祉応援賞の贈呈」事業をはじめ、地域貢献賞を受賞した兵庫県の「地域密着型社会福祉貢献」事業等、地元の活動団体や事業を支援する大型事業を継続実施している組合の存在が、当業界の社会貢献活動の土台になっていることは言うまでもない。

多様な活動と活動組織の充実

数は決して多くないが、電光掲示板を活用して「火災予防」「振り込み詐欺防止」キャンペーン協力や、インドネシア沖津波援助等のアジアは言うに及ばず、アフリカ等世界各地の戦災や自然災害支援活動、文化財保護支援等貢献活動の地域や形態も拡大、多様化しつつある。

また、目に付くのが活動組織の充実である。財団法人を持ち、20年以上も活動している神奈川県のような組織もあるが、近年第1回社会貢献大賞で部門賞の荣誉に輝いた長野県の「特定非営利法人しなの」の活動や第2回社会貢献大賞部門賞の群馬「NPO法人安心安全憩いのまちづくり」等のようにNPO法人を作り、専任者を置いて継続的、計画的に活動するなど活動組織が充実整備されてきているのも大きな特徴である。府県単位の法人もあるが、これらの多くは支部隊の組織でしかも業界組織のみならず、地域の人たちと一緒に活動している。

このように活動内容が多様化するとともに活動組織も充実し、業界の行う社会貢献・社会還元活動も自分たち自身が行う活動に質的転換を図りつつあるのは、喜ばしい傾向といえるのではないだろうか。